

## Principales valeurs


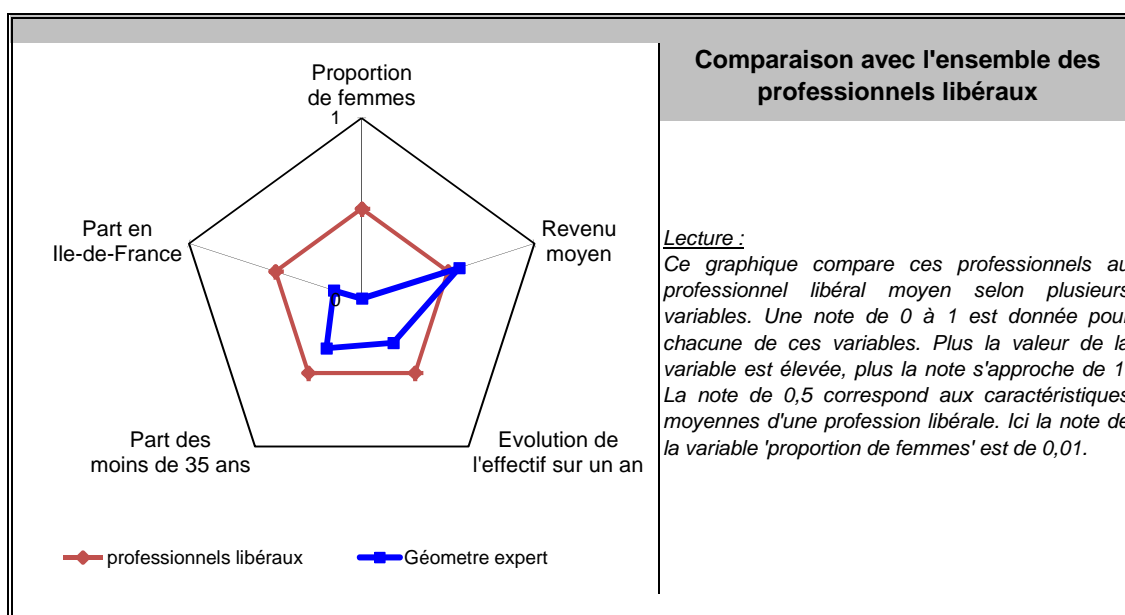
31/12/2012

Nombre de professionnels* :	1 571
Evolution sur 1 an :	-1,94%
Part des femmes :	9%
Revenu moyen 2011 :	70 712 €
Part en Ile-de-France :	12%

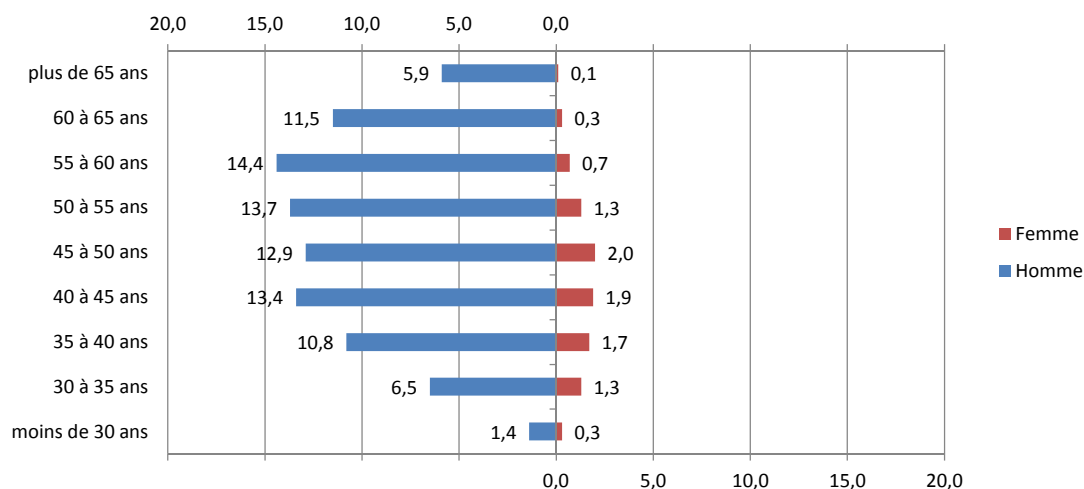
Source effectif global : caisse de retraite, traitement DGE-P3E

\*ayant une activité non salariée

## Points forts et faiblesses



## Pyramide des âges



Source : caisse de retraite, traitement DGE-P3E

Lecture : 12,9 % de ces professionnels libéraux sont des hommes entre 45 et 50 ans.

## Estimation des données fiscales 2011


	Moyenne	Répartition
<i>Recettes encaissées</i>	267 070 €	
<i>Débours</i>	4 €	
<i>Honoraires rétrocedés</i>	4 090 €	
<b>Montant net des recettes</b>	<b>262 976 €</b>	<b>100%</b>
<b>Achats</b>	<b>4 006 €</b>	<b>1,5%</b>
<i>Salaires nets</i>	59 568 €	22,7%
<i>Charges sociales</i>	43 076 €	16,4%
<b>Charges de personnel</b>	<b>102 644 €</b>	<b>39,0%</b>
<i>CSG déductible</i>	3 437 €	1,3%
<i>Autres impôts</i>	2 618 €	1,0%
<b>Impôts et taxes</b>	<b>6 055 €</b>	<b>2,3%</b>
<i>Loyers et charges locatives</i>	10 881 €	4,1%
<i>Locations</i>	5 545 €	2,1%
<i>Honoraires</i>	3 734 €	1,4%
<i>Primes d'assurance</i>	4 919 €	1,9%
<i>Autres TFSE</i>	7 410 €	2,8%
<i>Frais de déplacement</i>	11 373 €	4,3%
<i>Charges sociales personnelles</i>	17 284 €	6,6%
<i>Fournitures de bureau</i>	13 972 €	5,3%
<i>Autres frais divers de gestion</i>	6 148 €	2,3%
<b>Charges externes</b>	<b>75 117 €</b>	<b>28,6%</b>
<i>Produits financiers</i>	111 €	0,0%
<i>Frais financiers</i>	1 166 €	0,4%
<b>Résultat financier</b>	<b>-1 055 €</b>	<b>-0,4%</b>
<i>Gains divers</i>	3 116 €	1,2%
<i>Pertes diverses</i>	360 €	0,1%
<i>Dotation aux amortissements</i>	6 143 €	2,3%
<b>Bénéfice</b>	<b>70 712 €</b>	<b>26,9%</b>

Source : UNASA , ARAPL

Lecture : les bénéfices représentent 26,9 % du montant net des recettes


## Répartition départementale

### Densité départementale



Source répartition géographique : caisse de retraite, traitement DGE-P3E

### Evolution départementale sur 1 an



Source répartition géographique : caisse de retraite, traitement DGE-P3E