

Note de lecture :

Cette fiche présente les professionnels libéraux qui se sont inscrits auprès de leur caisse de retraite en tant que formateurs, formation des adultes et formation continue, maître-chien.

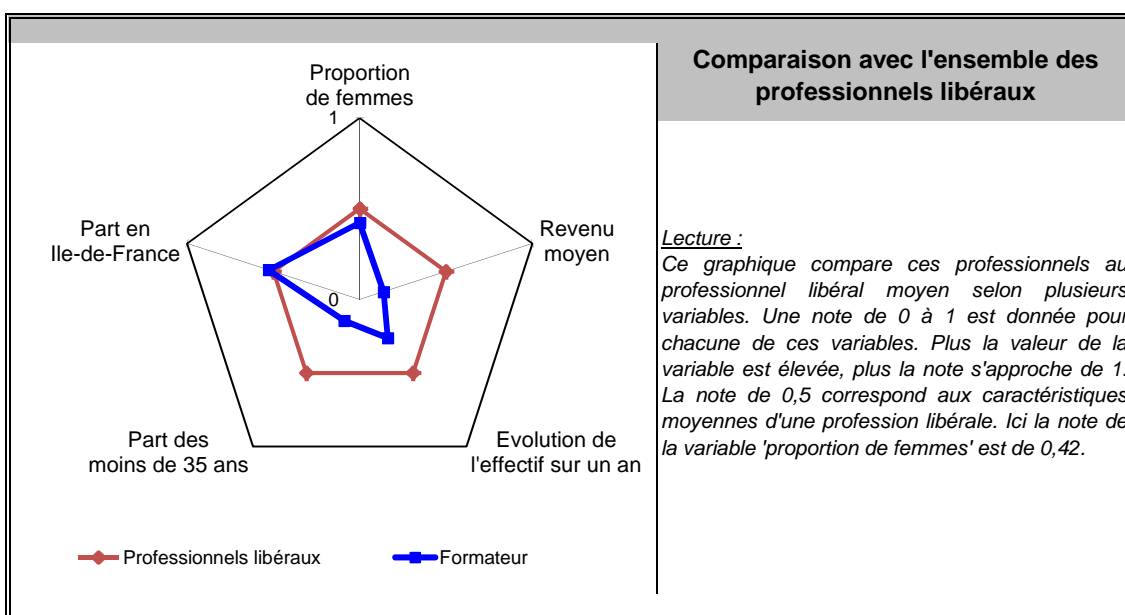
Principales valeurs

31/12/2015

Nombre de professionnels* :	8 578
Evolution sur 1 an :	-10,0%
Part des femmes :	41%
Revenu moyen 2015 :	24 564 €
Part en Ile-de-France :	23%

Source effectif global : caisse de retraite, traitement DGE-P3E
 *ayant une activité non salariée

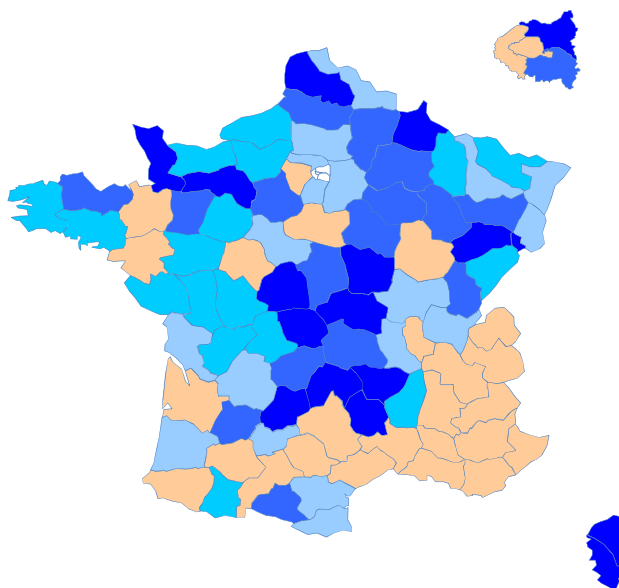
Points forts et faiblesses



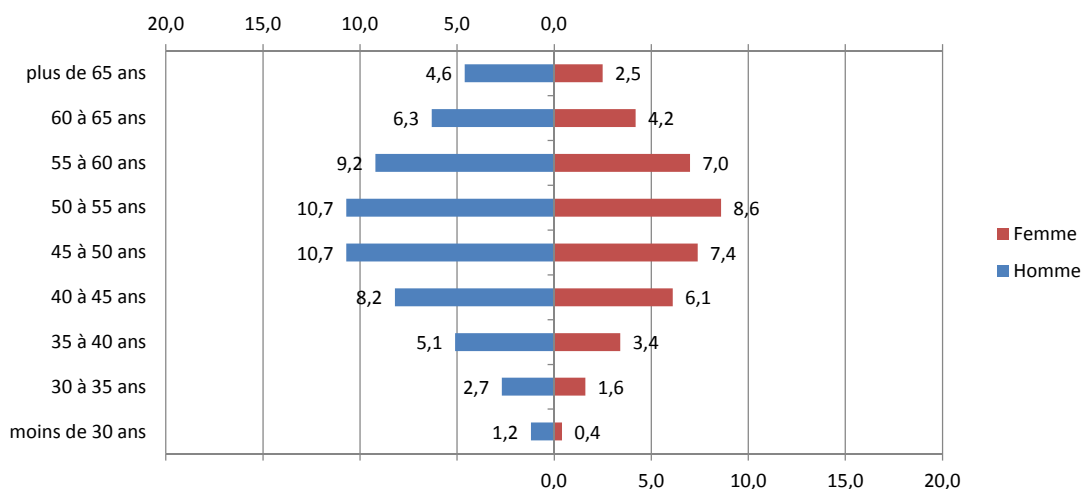
Répartition départementale de ces professionnels libéraux en France métropolitaine

densité par rapport à la moyenne nationale	
	de 0 à 0,5
	de 0,5 à 0,7
	de 0,7 à 0,8
	de 0,8 à 1
	de 1 à 2,7

Lecture:
 La densité nationale de ces professionnels libéraux est de 12 pour 100 000 habitants, dans le département de Paris cette densité est 2,7 fois plus élevée.



Pyramide des âges



Source : caisse de retraite, traitement DGE-P3E

Lecture : 10,7 % de ces professionnels libéraux sont des hommes entre 45 et 50 ans.

Estimation des données fiscales 2015


	Moyenne	Répartition
<i>Recettes encaissées</i>	63 165 €	
<i>Débours</i>	66 €	
<i>Honoraires rétrocedés</i>	2 646 €	
Montant net des recettes	60 453 €	100%
Achats	1 525 €	2,5%
<i>Salaires nets</i>	1 911 €	3,2%
<i>Charges sociales</i>	898 €	1,5%
Charges de personnel	2 809 €	4,6%
<i>CSG déductible</i>	1 644 €	2,7%
<i>Autres impôts</i>	719 €	1,2%
Impôts et taxes	2 363 €	3,9%
<i>Loyers et charges locatives</i>	2 781 €	4,6%
<i>Locations</i>	493 €	0,8%
<i>Honoraires</i>	1 788 €	3,0%
<i>Primes d'assurance</i>	359 €	0,6%
<i>Autres TFSE</i>	1 466 €	2,4%
<i>Frais de déplacement</i>	8 238 €	13,6%
<i>Charges sociales personnelles</i>	9 017 €	14,9%
<i>Fournitures de bureau</i>	1 936 €	3,2%
<i>Autres frais divers de gestion</i>	2 671 €	4,4%
Charges externes	28 749 €	47,6%
<i>Produits financiers</i>	0 €	0,0%
<i>Frais financiers</i>	194 €	0,3%
Résultat financier	-194 €	-0,3%
<i>Gains divers</i>	825 €	1,4%
<i>Pertes diverses</i>	76 €	0,1%
<i>Dotation aux amortissements</i>	996 €	1,6%
Bénéfice	24 564 €	40,6%

Source : UNASA , ARAPL

Lecture : les bénéfices représentent 40,6 % du montant net des recettes

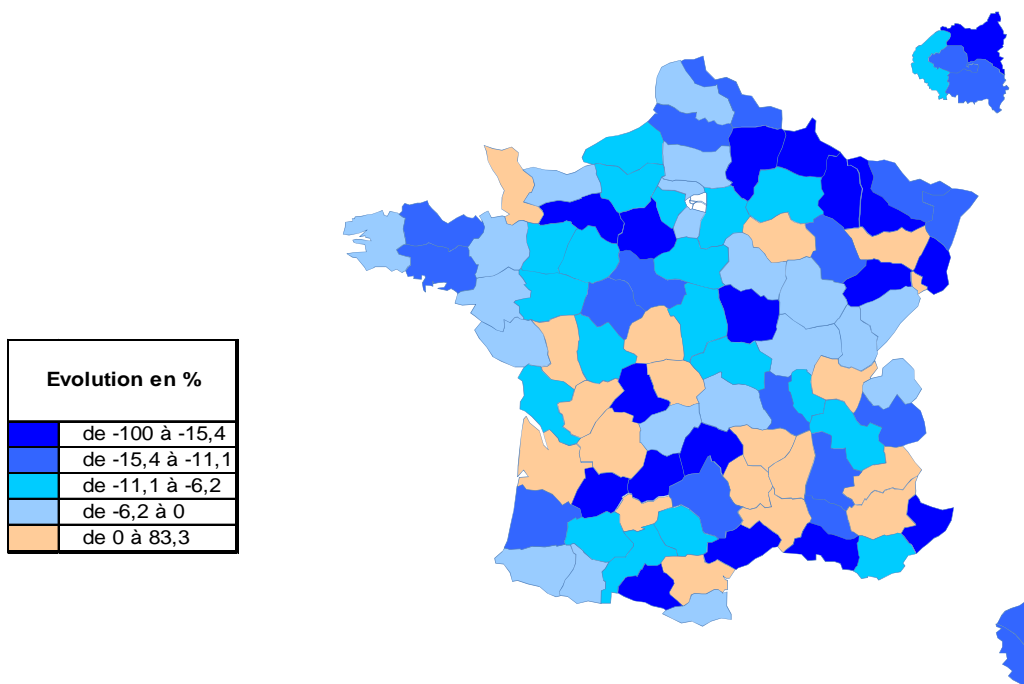
Répartition départementale

Densité départementale



Source répartition géographique : caisse de retraite, traitement DGE-P3E

Evolution départementale sur 1 an



Source répartition géographique : caisse de retraite, traitement DGE-P3E