

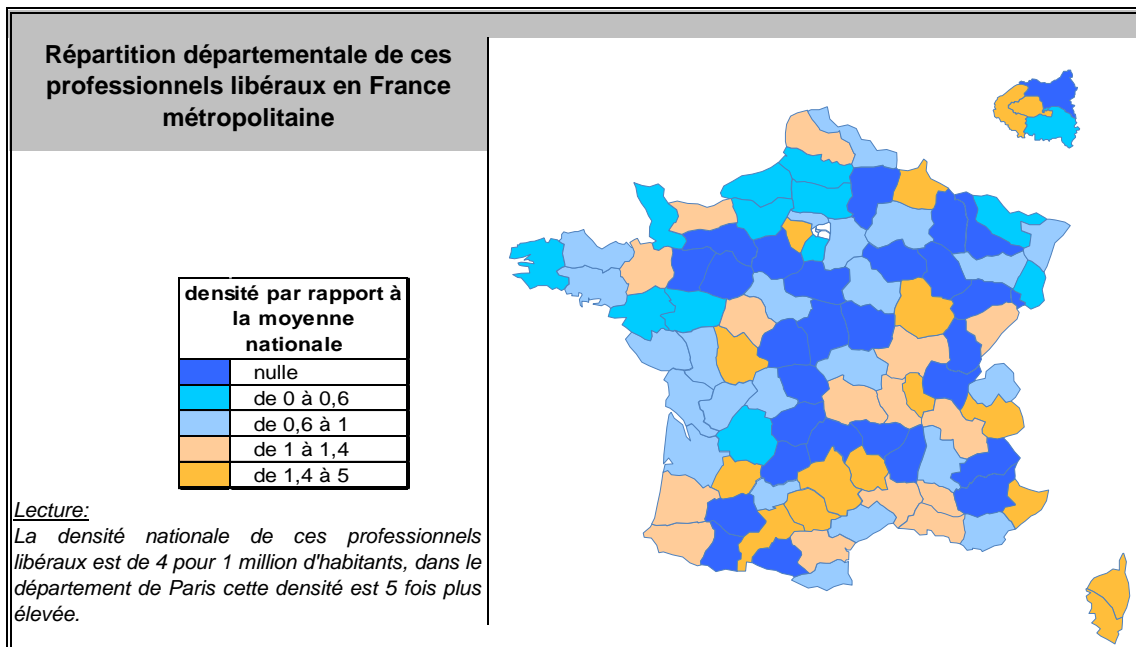
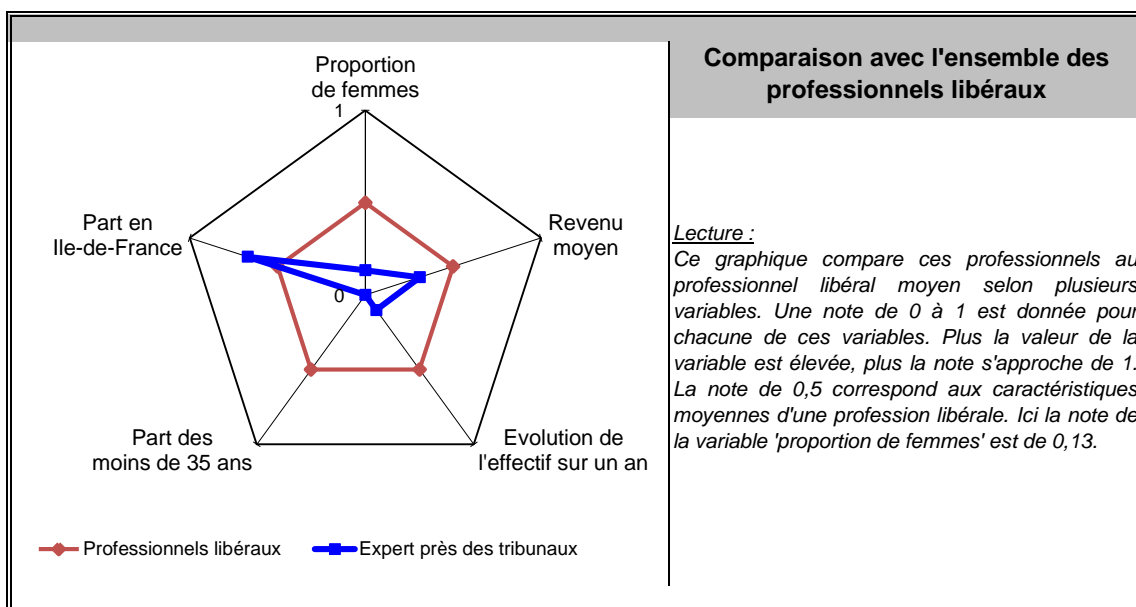
Principales valeurs

31/12/2016

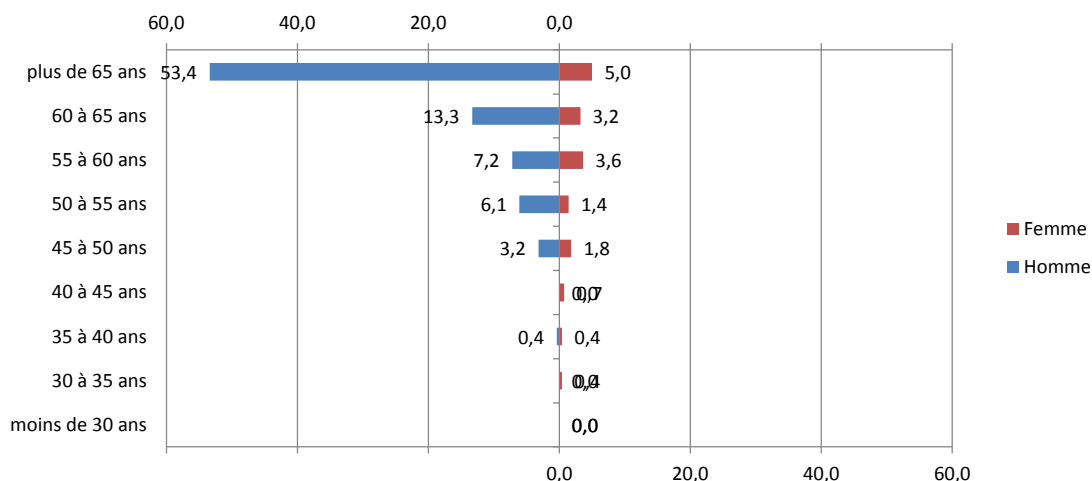
Nombre de professionnels :	279
Evolution sur 1 an :	-7,0%
Part des femmes :	16%
Revenu moyen 2016 :	38 300 €
Part en Ile-de-France :	31%

Source effectif global : caisse de retraite, traitement DGE-P3E

Points forts et faiblesses



Pyramide des âges



Source : caisse de retraite, traitement DGE-P3E

Lecture : 3,2 % de ces professionnels libéraux sont des hommes entre 45 et 50 ans.

Estimation des données fiscales 2016

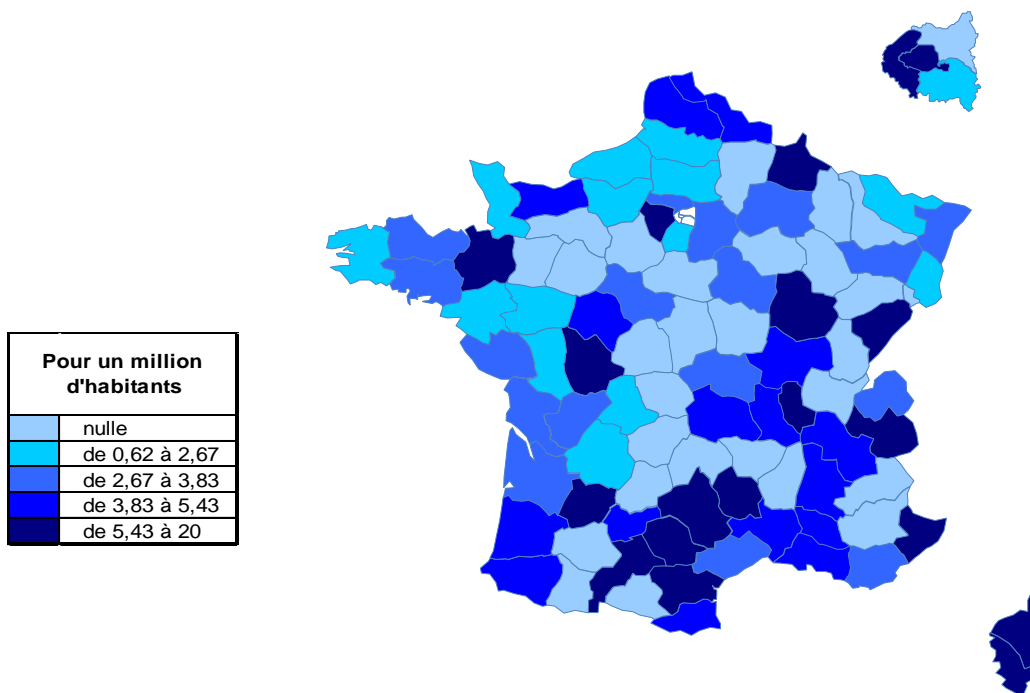
	Moyenne	Répartition
<i>Recettes encaissées</i>	102 400 €	
<i>Débours</i>	1 200 €	
<i>Honoraires rétrocédés</i>	10 500 €	
Montant net des recettes	90 700 €	100%
Achats	5 500 €	6,1%
<i>Salaires nets</i>	2 600 €	2,9%
<i>Charges sociales</i>	1 700 €	1,9%
Charges de personnel	4 300 €	4,7%
<i>CSG déductible</i>	2 100 €	2,3%
<i>Autres impôts</i>	1 100 €	1,2%
Impôts et taxes	3 200 €	3,5%
<i>Loyers et charges locatives</i>	2 400 €	2,6%
<i>Locations</i>	1 200 €	1,3%
<i>Honoraires</i>	2 500 €	2,8%
<i>Primes d'assurance</i>	800 €	0,9%
<i>Autres TFSE</i>	3 100 €	3,4%
<i>Frais de déplacement</i>	6 500 €	7,2%
<i>Charges sociales personnelles</i>	12 600 €	13,9%
<i>Fournitures de bureau</i>	4 400 €	4,9%
<i>Autres frais divers de gestion</i>	3 300 €	3,6%
Charges externes	36 800 €	40,6%
<i>Produits financiers</i>	200 €	0,2%
<i>Frais financiers</i>	600 €	0,7%
Résultat financier	-400 €	-0,4%
<i>Gains divers</i>	500 €	0,6%
<i>Pertes diverses</i>	100 €	0,1%
<i>Dotation aux amortissements</i>	2 600 €	2,9%
Bénéfice	38 300 €	42,2%

Source : ARAPL

Lecture : les bénéfices représentent 42,2 % du montant net des recettes

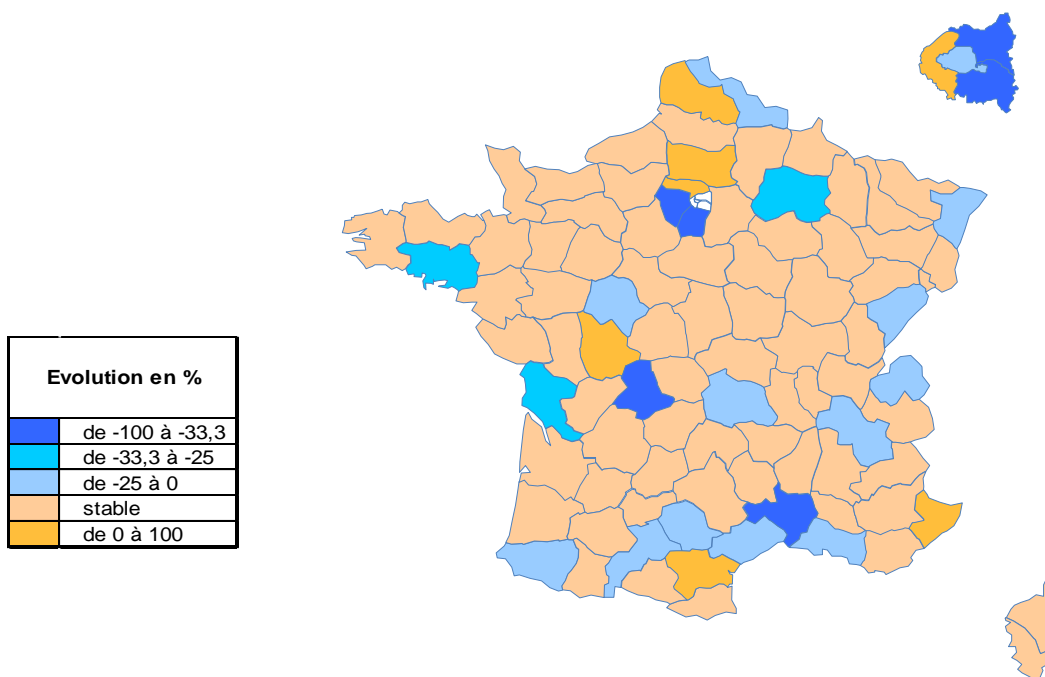
Répartition départementale

Densité départementale



Source répartition géographique : caisse de retraite, traitement DGE-P3E

Evolution départementale sur 1 an



Source répartition géographique : caisse de retraite, traitement DGE-P3E