

Principales valeurs


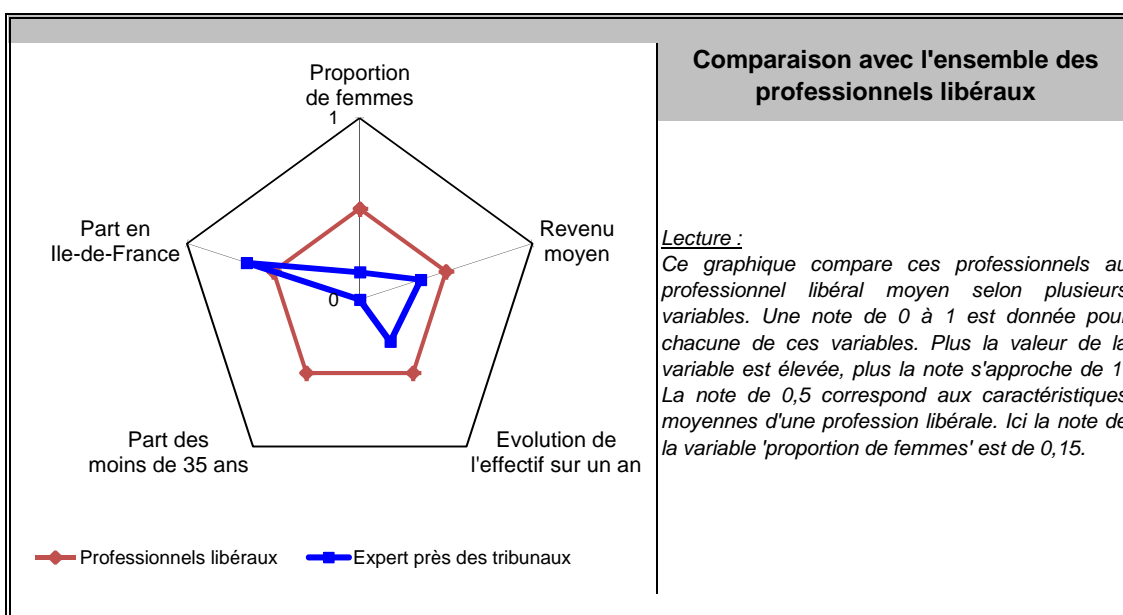
31/12/2015

Nombre de professionnels* :	300
Evolution sur 1 an :	-8,8%
Part des femmes :	18%
Revenu moyen 2015 :	41 900 €
Part en Ile-de-France :	31%

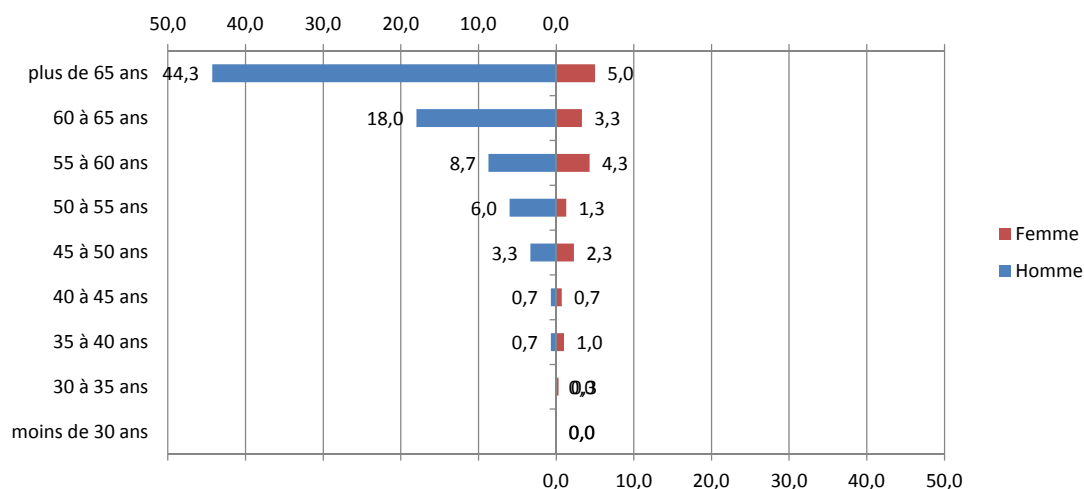
Source effectif global : caisse de retraite, traitement DGE-P3E

*ayant une activité non salariée

Points forts et faiblesses



Pyramide des âges



Source : caisse de retraite, traitement DGE-P3E

Lecture : 3,3 % de ces professionnels libéraux sont des hommes entre 45 et 50 ans.

Estimation des données fiscales 2015

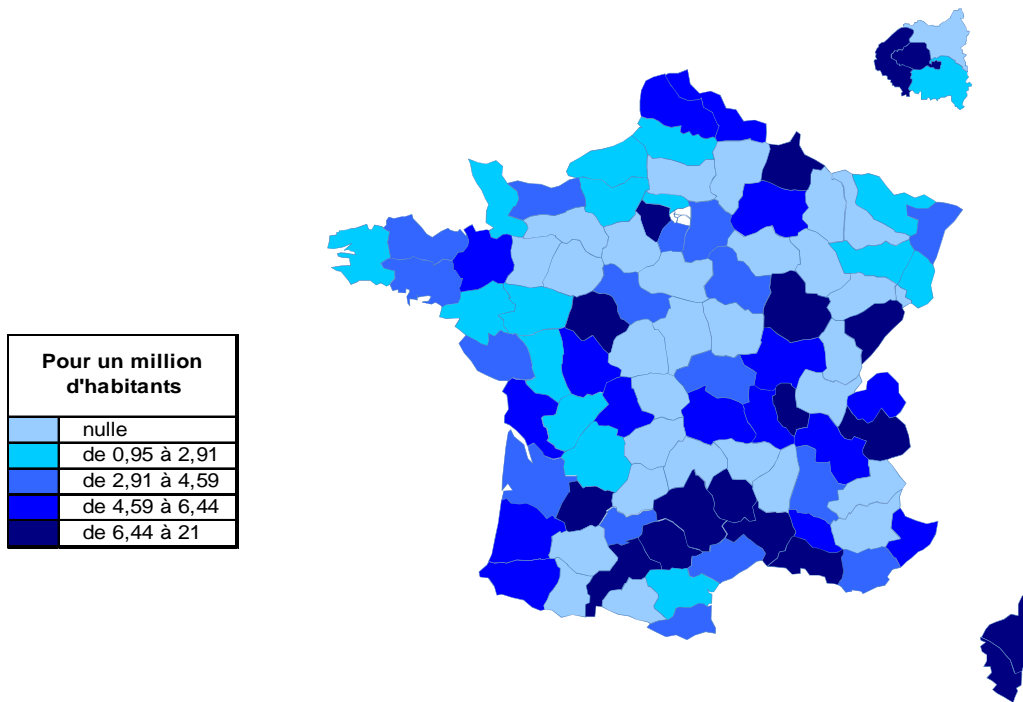
	Moyenne	Répartition
<i>Recettes encaissées</i>	98 800 €	
<i>Débours</i>	1 400 €	
<i>Honoraires rétrocedés</i>	8 800 €	
Montant net des recettes	88 600 €	100%
Achats	3 400 €	3,8%
<i>Salaires nets</i>	2 700 €	3,0%
<i>Charges sociales</i>	1 900 €	2,1%
Charges de personnel	4 600 €	5,2%
<i>CSG déductible</i>	2 000 €	2,3%
<i>Autres impôts</i>	800 €	0,9%
Impôts et taxes	2 800 €	3,2%
<i>Loyers et charges locatives</i>	2 200 €	2,5%
<i>Locations</i>	1 100 €	1,2%
<i>Honoraires</i>	2 600 €	2,9%
<i>Primes d'assurance</i>	700 €	0,8%
<i>Autres TFSE</i>	2 600 €	2,9%
<i>Frais de déplacement</i>	7 000 €	7,9%
<i>Charges sociales personnelles</i>	10 500 €	11,9%
<i>Fournitures de bureau</i>	4 100 €	4,6%
<i>Autres frais divers de gestion</i>	3 300 €	3,7%
Charges externes	34 100 €	38,5%
<i>Produits financiers</i>	100 €	0,1%
<i>Frais financiers</i>	600 €	0,7%
Résultat financier	-500 €	-0,6%
<i>Gains divers</i>	1 100 €	1,2%
<i>Pertes diverses</i>	200 €	0,2%
<i>Dotation aux amortissements</i>	2 200 €	2,5%
Bénéfice	41 900 €	47,3%

Source : UNASA , ARAPL

Lecture : les bénéfices représentent 47,3 % du montant net des recettes

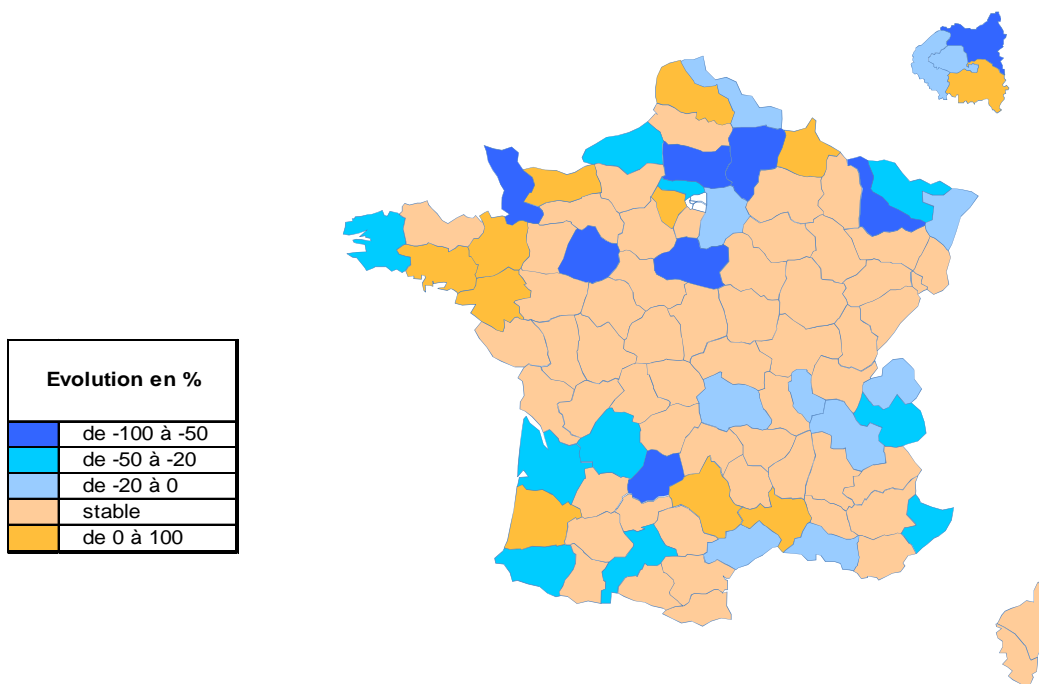
Répartition départementale

Densité départementale



Source répartition géographique : caisse de retraite, traitement DGE-P3E

Evolution départementale sur 1 an



Source répartition géographique : caisse de retraite, traitement DGE-P3E