

**Note de lecture :**

Cette fiche présente les professionnels libéraux qui se sont inscrits auprès de leur caisse de retraite en tant qu'expert maritime

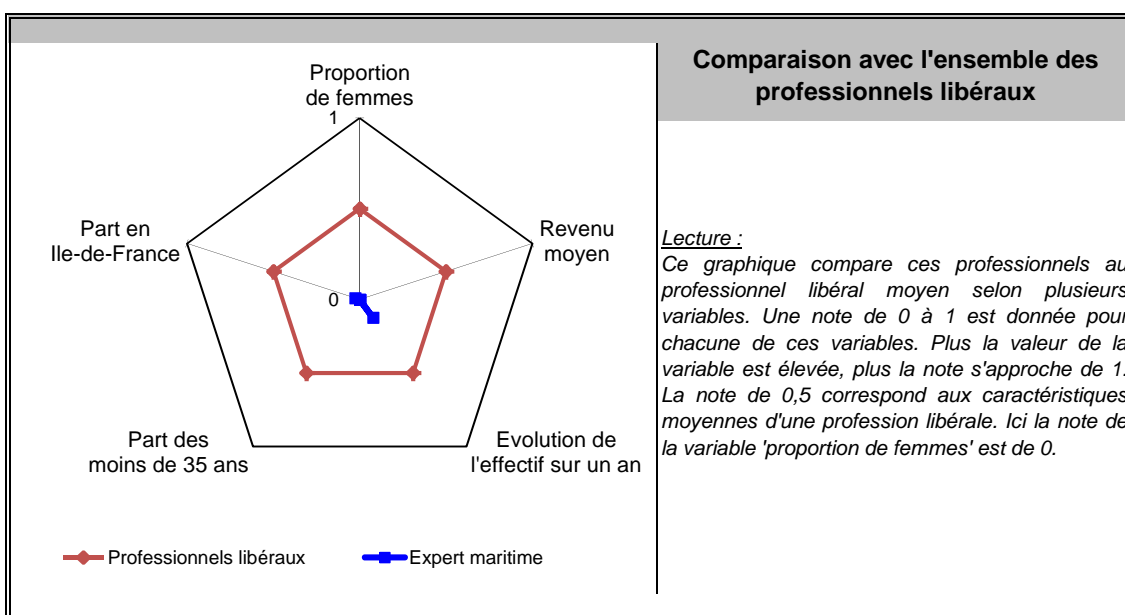
**Principales valeurs**

31/12/2015

Nombre de professionnels* :	107
Evolution sur 1 an :	-16,4%
Part des femmes :	1%
Revenu moyen 2015 :	non disponible
Part en Ile-de-France :	4%

Source effectif global : caisse de retraite, traitement DGE-P3E  
 \*ayant une activité non salariée

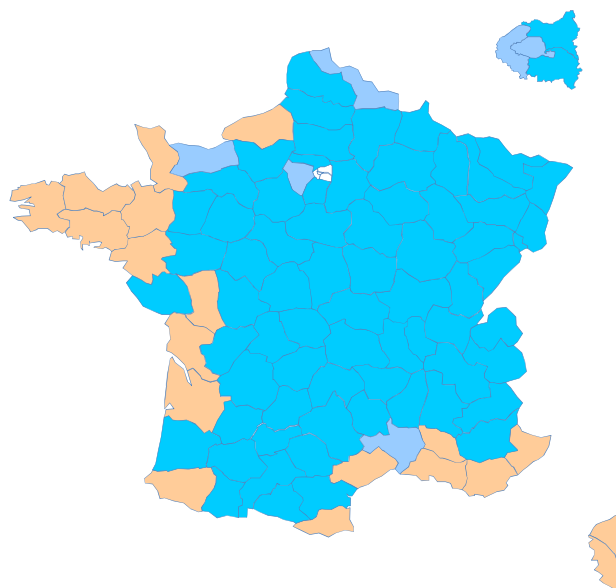
**Points forts et faiblesses**



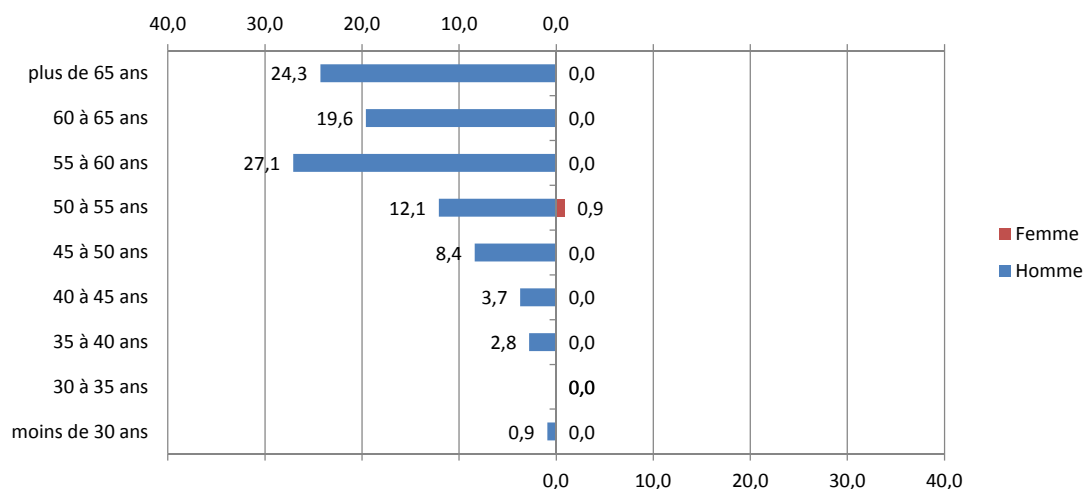
**Répartition départementale de ces professionnels libéraux en France métropolitaine**

densité par rapport à la moyenne nationale	
	nulle
	nulle
	nulle
	de 0 à 1
	de 1 à 7,7

Lecture:  
 La densité nationale de ces professionnels libéraux est de 2 pour 1 million d'habitants, dans le département de Paris cette densité est 0,3 fois plus faible



## Pyramide des âges



Source : caisse de retraite, traitement DGE-P3E

Lecture : 8,4 % de ces professionnels libéraux sont des hommes entre 45 et 50 ans.

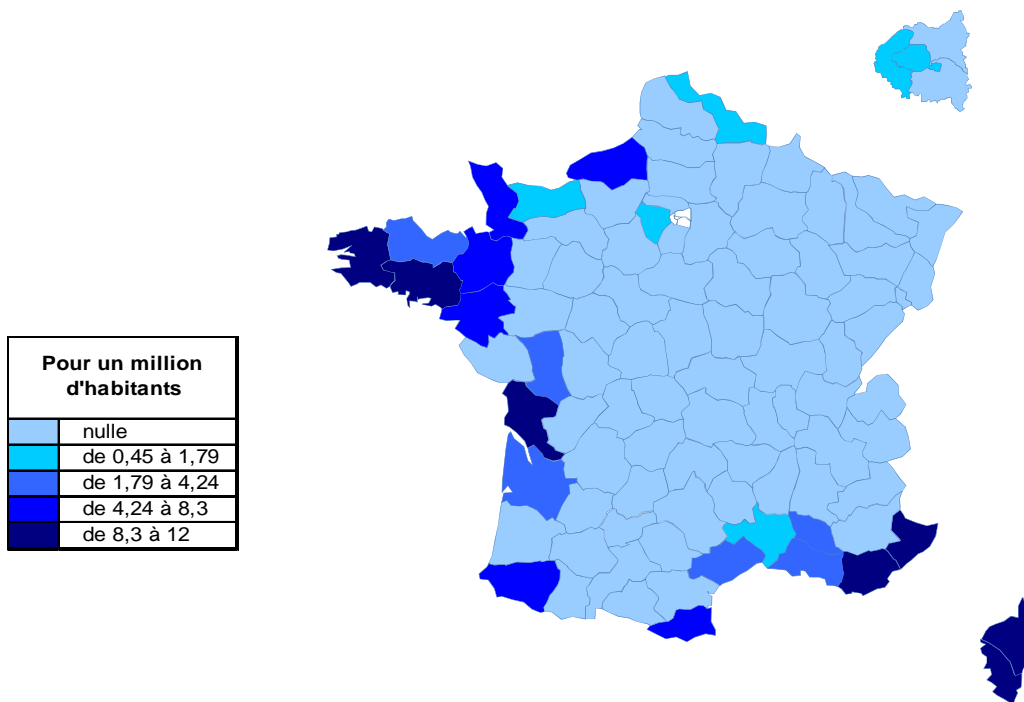
## Estimation des données fiscales 2015

	Moyenne	Répartition
<i>Recettes encaissées</i>	<i>nd</i>	
<i>Débours</i>	<i>nd</i>	
<i>Honoraires rétrocedés</i>	<i>nd</i>	
<b>Montant net des recettes</b>	<b>nd</b>	<b>nd</b>
<b>Achats</b>	<b>nd</b>	<b>nd</b>
<i>Salaires nets</i>	<i>nd</i>	<i>nd</i>
<i>Charges sociales</i>	<i>nd</i>	<i>nd</i>
<b>Charges de personnel</b>	<b>nd</b>	<b>nd</b>
<i>CSG déductible</i>	<i>nd</i>	<i>nd</i>
<i>Autres impôts</i>	<i>nd</i>	<i>nd</i>
<b>Impôts et taxes</b>	<b>nd</b>	<b>nd</b>
<i>Loyers et charges locatives</i>	<i>nd</i>	<i>nd</i>
<i>Locations</i>	<i>nd</i>	<i>nd</i>
<i>Honoraires</i>	<i>nd</i>	<i>nd</i>
<i>Primes d'assurance</i>	<i>nd</i>	<i>nd</i>
<i>Autres TFSE</i>	<i>nd</i>	<i>nd</i>
<i>Frais de déplacement</i>	<i>nd</i>	<i>nd</i>
<i>Charges sociales personnelles</i>	<i>nd</i>	<i>nd</i>
<i>Fournitures de bureau</i>	<i>nd</i>	<i>nd</i>
<i>Autres frais divers de gestion</i>	<i>nd</i>	<i>nd</i>
<b>Charges externes</b>	<b>nd</b>	<b>nd</b>
<i>Produits financiers</i>	<i>nd</i>	<i>nd</i>
<i>Frais financiers</i>	<i>nd</i>	<i>nd</i>
<b>Résultat financier</b>	<b>nd</b>	<b>nd</b>
<i>Gains divers</i>	<i>nd</i>	<i>nd</i>
<i>Pertes diverses</i>	<i>nd</i>	<i>nd</i>
<i>Dotation aux amortissements</i>	<i>nd</i>	<i>nd</i>
<b>Bénéfice</b>	<b>nd</b>	<b>nd</b>

Remarque : Les données fournies par les associations agréées de gestion ne permettent pas de disposer de résultats spécifiques à cette profession

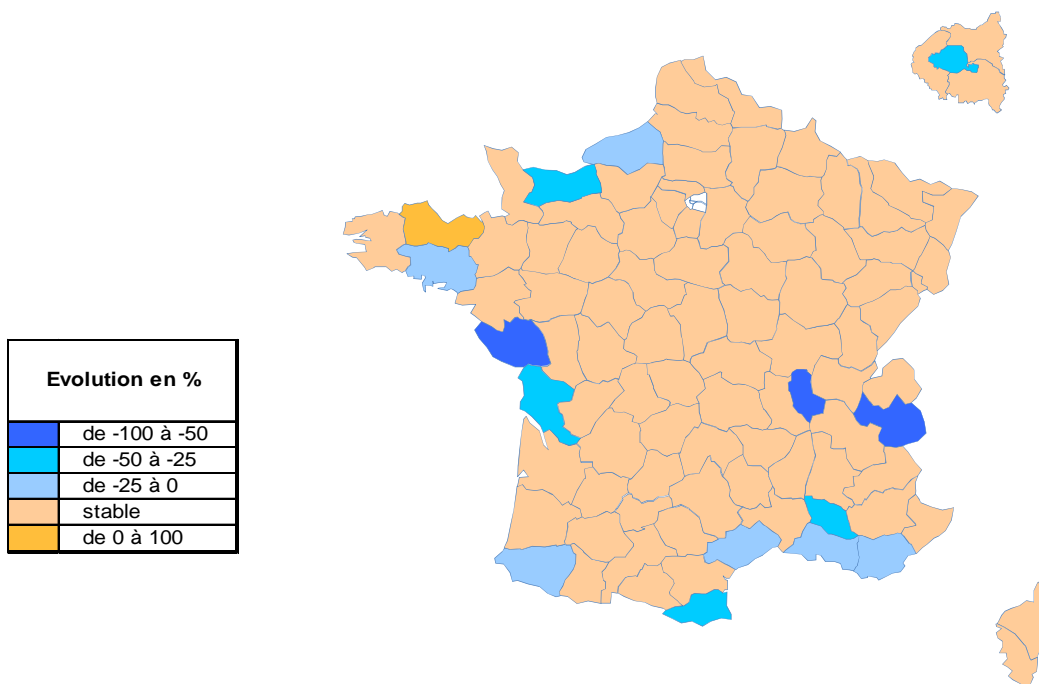
## Répartition départementale

### Densité départementale



Source répartition géographique : caisse de retraite, traitement DGE-P3E

### Evolution départementale sur 1 an



Source répartition géographique : caisse de retraite, traitement DGE-P3E