

Note de lecture :

Cette fiche présente les professionnels libéraux qui se sont inscrits auprès de leur caisse de retraite en tant qu'expert immobilier

Principales valeurs

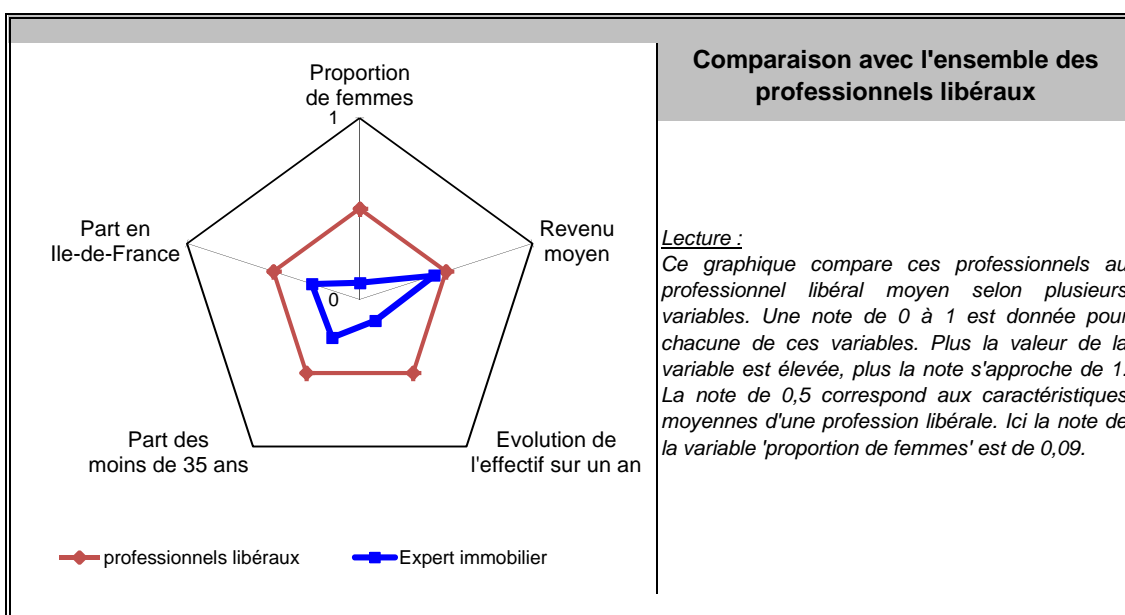
31/12/2012

Nombre de professionnels* :	880
Evolution sur 1 an :	-5,17%
Part des femmes :	15%
Revenu moyen 2011 :	52 267 €
Part en Ile-de-France :	16%

Source effectif global : caisse de retraite, traitement DGE-P3E

*ayant une activité non salariée

Points forts et faiblesses




Répartition départementale de ces professionnels libéraux en France métropolitaine

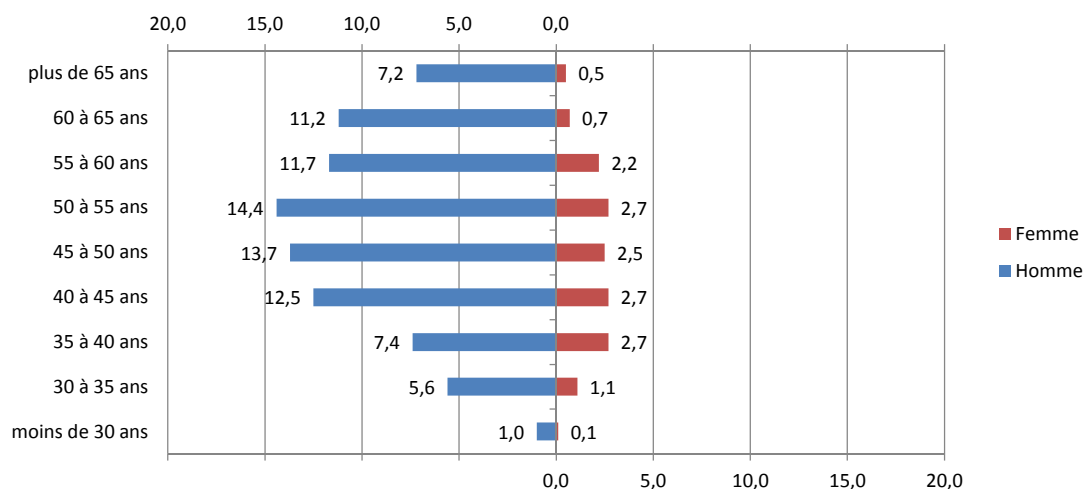
densité par rapport à la moyenne nationale	
■	de 0 à 0,5
■	de 0,5 à 0,7
■	de 0,7 à 1
■	de 1 à 1,5
■	de 1,5 à 2,7

Lecture:

La densité nationale de ces professionnels libéraux est de 13 pour 1 million d'habitants, dans le département de Paris cette densité est 1,4 fois plus élevée.



Pyramide des âges



Source : caisse de retraite, traitement DGE-P3E

Lecture : 13,7 % de ces professionnels libéraux sont des hommes entre 45 et 50 ans.

Estimation des données fiscales 2011


	Moyenne	Répartition
<i>Recettes encaissées</i>	137 133 €	
<i>Débours</i>	0 €	
<i>Honoraires récédés</i>	7 227 €	
Montant net des recettes	129 906 €	100%
Achats	1 204 €	0,9%
<i>Salaires nets</i>	11 096 €	8,5%
<i>Charges sociales</i>	7 012 €	5,4%
Charges de personnel	18 108 €	13,9%
<i>CSG déductible</i>	3 065 €	2,4%
<i>Autres impôts</i>	1 112 €	0,9%
Impôts et taxes	4 177 €	3,2%
<i>Loyers et charges locatives</i>	4 552 €	3,5%
<i>Locations</i>	1 452 €	1,1%
<i>Honoraires</i>	4 706 €	3,6%
<i>Primes d'assurance</i>	1 729 €	1,3%
<i>Autres TFSE</i>	2 948 €	2,3%
<i>Frais de déplacement</i>	11 679 €	9,0%
<i>Charges sociales personnelles</i>	14 685 €	11,3%
<i>Fournitures de bureau</i>	10 385 €	8,0%
<i>Autres frais divers de gestion</i>	4 571 €	3,5%
Charges externes	52 135 €	40,1%
<i>Produits financiers</i>	0 €	0,0%
<i>Frais financiers</i>	504 €	0,4%
Résultat financier	-504 €	-0,4%
<i>Gains divers</i>	1 092 €	0,8%
<i>Pertes diverses</i>	200 €	0,2%
<i>Dotation aux amortissements</i>	2 404 €	1,9%
Bénéfice	52 267 €	40,2%

Source : UNASA , ARAPL

Lecture : les bénéfices représentent 40,2 % du montant net des recettes


Répartition départementale

Densité départementale



Source répartition géographique : caisse de retraite, traitement DGE-P3E

Evolution départementale sur 1 an



Source répartition géographique : caisse de retraite, traitement DGE-P3E