

Note de lecture :

Les informations de ce document concernent les professionnels libéraux n'exerçant en tant qu'expert-comptable (non commissaire aux comptes)

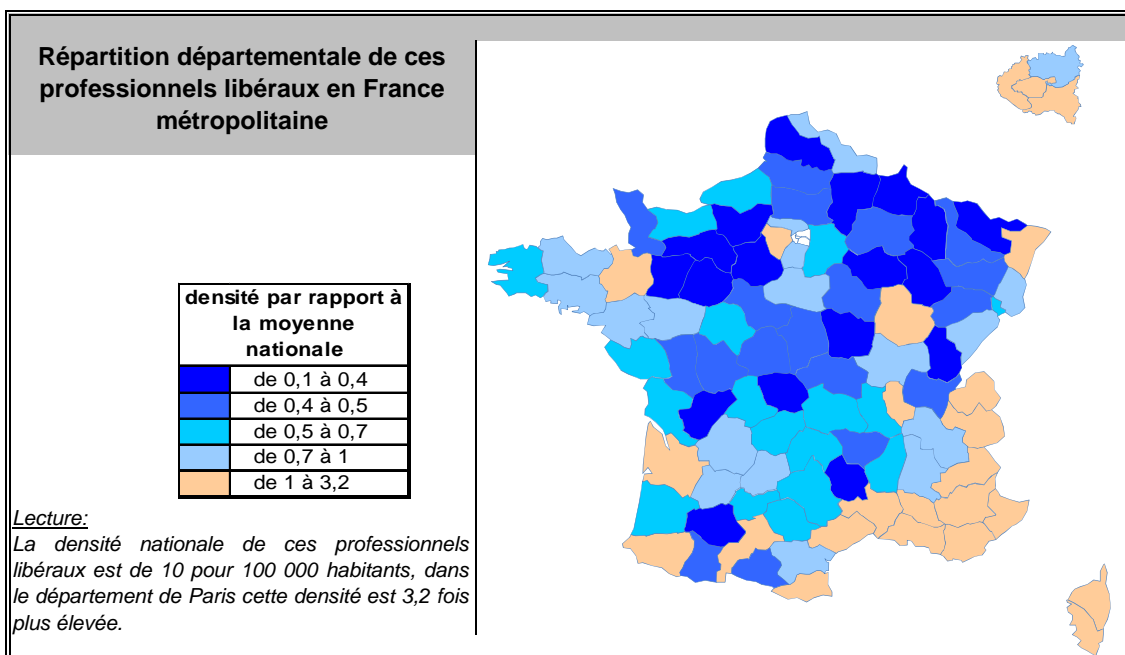
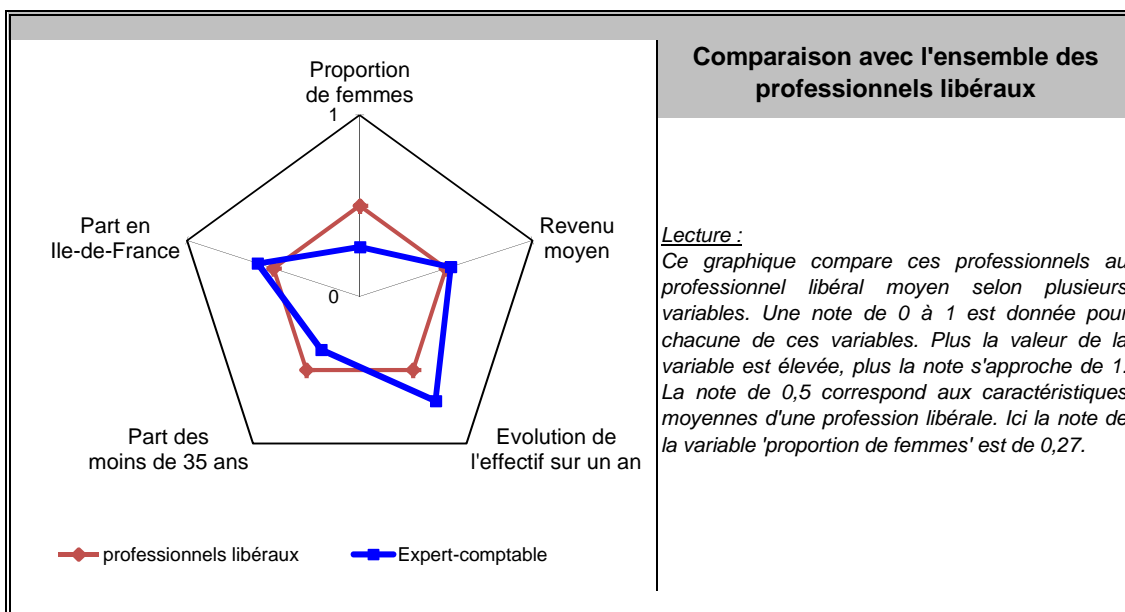
Principales valeurs

	31/12/2012
Nombre de professionnels* :	6 277 (8 809)
Evolution sur 1 an :	11,00%
Part des femmes :	28%
Revenu moyen 2011 :	63 524 €
Part en Ile-de-France :	29%

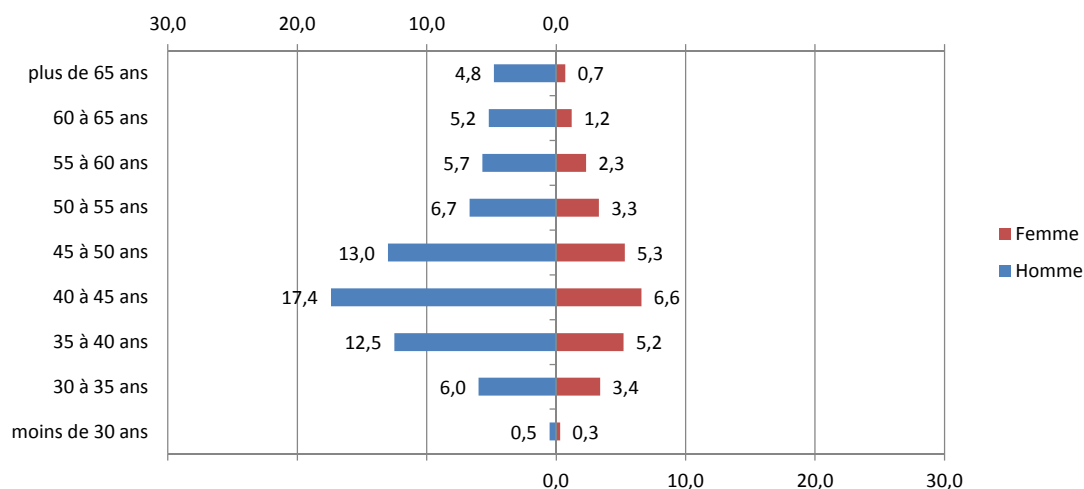
Source effectif global : caisse de retraite, traitement DGE-P3E

*ayant une activité non salariée (entre parenthèses le nombre total de professionnels, salariés inclus)

Points forts et faiblesses



Pyramide des âges



Source : caisse de retraite, traitement DGE-P3E

Lecture : 13 % de ces professionnels libéraux sont des hommes entre 45 et 50 ans.

Estimation des données fiscales 2011


	Moyenne	Répartition
<i>Recettes encaissées</i>	208 723 €	
<i>Débours</i>	428 €	
<i>Honoraires récédés</i>	7 619 €	
Montant net des recettes	200 675 €	100%
Achats	1 739 €	0,9%
<i>Salaires nets</i>	36 964 €	18,4%
<i>Charges sociales</i>	23 691 €	11,8%
Charges de personnel	60 655 €	30,2%
<i>CSG déductible</i>	3 883 €	1,9%
<i>Autres impôts</i>	2 051 €	1,0%
Impôts et taxes	5 934 €	3,0%
<i>Loyers et charges locatives</i>	9 473 €	4,7%
<i>Locations</i>	1 346 €	0,7%
<i>Honoraires</i>	2 908 €	1,4%
<i>Primes d'assurance</i>	1 753 €	0,9%
<i>Autres TFSE</i>	5 513 €	2,7%
<i>Frais de déplacement</i>	8 440 €	4,2%
<i>Charges sociales personnelles</i>	22 156 €	11,0%
<i>Fournitures de bureau</i>	14 945 €	7,4%
<i>Autres frais divers de gestion</i>	7 835 €	3,9%
Charges externes	66 534 €	33,2%
<i>Produits financiers</i>	89 €	0,0%
<i>Frais financiers</i>	767 €	0,4%
Résultat financier	-678 €	-0,3%
<i>Gains divers</i>	2 355 €	1,2%
<i>Pertes diverses</i>	664 €	0,3%
<i>Dotation aux amortissements</i>	3 302 €	1,6%
Bénéfice	63 524 €	31,7%

Source : UNASA , ARAPL

Lecture : les bénéfices représentent 31,7 % du montant net des recettes


Répartition départementale

Densité départementale



Source répartition géographique : caisse de retraite, traitement DGE-P3E

Evolution départementale sur 1 an



Source répartition géographique : caisse de retraite, traitement DGE-P3E