

Note de lecture :

Les informations de ce document concernent les professionnels libéraux exerçant en tant qu'expert-comptable et commissaire aux comptes

**Principales valeurs**

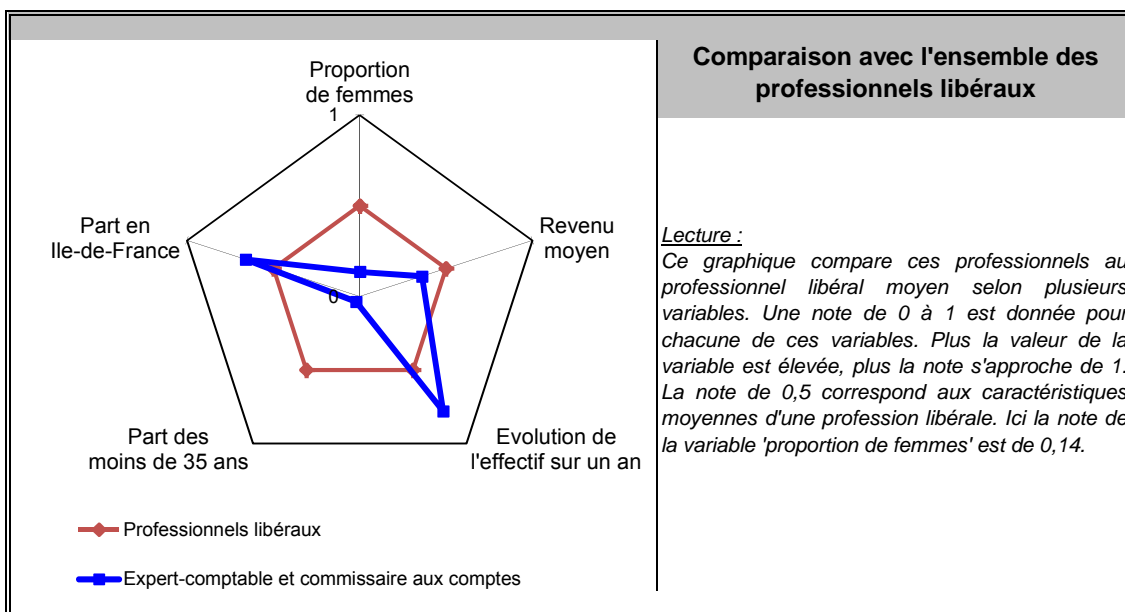
31/12/2015

Nombre de professionnels* :	7 161 (9 234)
Evolution sur 1 an :	- 0,6%
Part des femmes :	17%
Revenu moyen 2015 :	44 717 €
Part en Ile-de-France :	30%

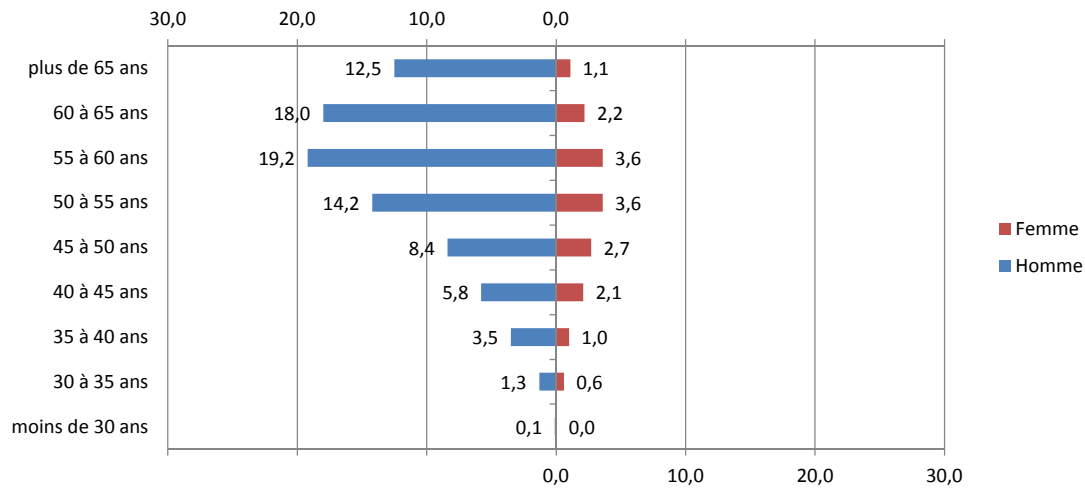
Source effectif global : caisse de retraite, traitement DGE-P3E

\*ayant une activité non salariée (entre parenthèses le nombre total de professionnels, salariés inclus)

**Points forts et faiblesses**



## Pyramide des âges



Source : caisse de retraite, traitement DGE-P3E

Lecture : 8,4 % de ces professionnels libéraux sont des hommes entre 45 et 50 ans.

## Estimation des données fiscales 2015


	Moyenne	Répartition
<i>Recettes encaissées</i>	126 865 €	
<i>Débours</i>	306 €	
<i>Honoraires récédés</i>	8 573 €	
<b>Montant net des recettes</b>	<b>117 986 €</b>	<b>100%</b>
<b>Achats</b>	<b>236 €</b>	<b>0,2%</b>
<i>Salaires nets</i>	12 153 €	10,3%
<i>Charges sociales</i>	10 383 €	8,8%
<b>Charges de personnel</b>	<b>22 535 €</b>	<b>19,1%</b>
<i>CSG déductible</i>	2 950 €	2,5%
<i>Autres impôts</i>	1 298 €	1,1%
<b>Impôts et taxes</b>	<b>4 247 €</b>	<b>3,6%</b>
<i>Loyers et charges locatives</i>	4 601 €	3,9%
<i>Locations</i>	708 €	0,6%
<i>Honoraires</i>	3 304 €	2,8%
<i>Primes d'assurance</i>	826 €	0,7%
<i>Autres TFSE</i>	2 124 €	1,8%
<i>Frais de déplacement</i>	6 371 €	5,4%
<i>Charges sociales personnelles</i>	17 226 €	14,6%
<i>Fournitures de bureau</i>	3 304 €	2,8%
<i>Autres frais divers de gestion</i>	6 489 €	5,5%
<b>Charges externes</b>	<b>44 953 €</b>	<b>38,1%</b>
<i>Produits financiers</i>	118 €	0,1%
<i>Frais financiers</i>	354 €	0,3%
<b>Résultat financier</b>	<b>-236 €</b>	<b>-0,2%</b>
<i>Gains divers</i>	1 298 €	1,1%
<i>Pertes diverses</i>	236 €	0,2%
<i>Dotation aux amortissements</i>	2 124 €	1,8%
<b>Bénéfice</b>	<b>44 717 €</b>	<b>37,9%</b>

Source : UNASA , ARAPL

Lecture : les bénéfices représentent 37,9 % du montant net des recettes

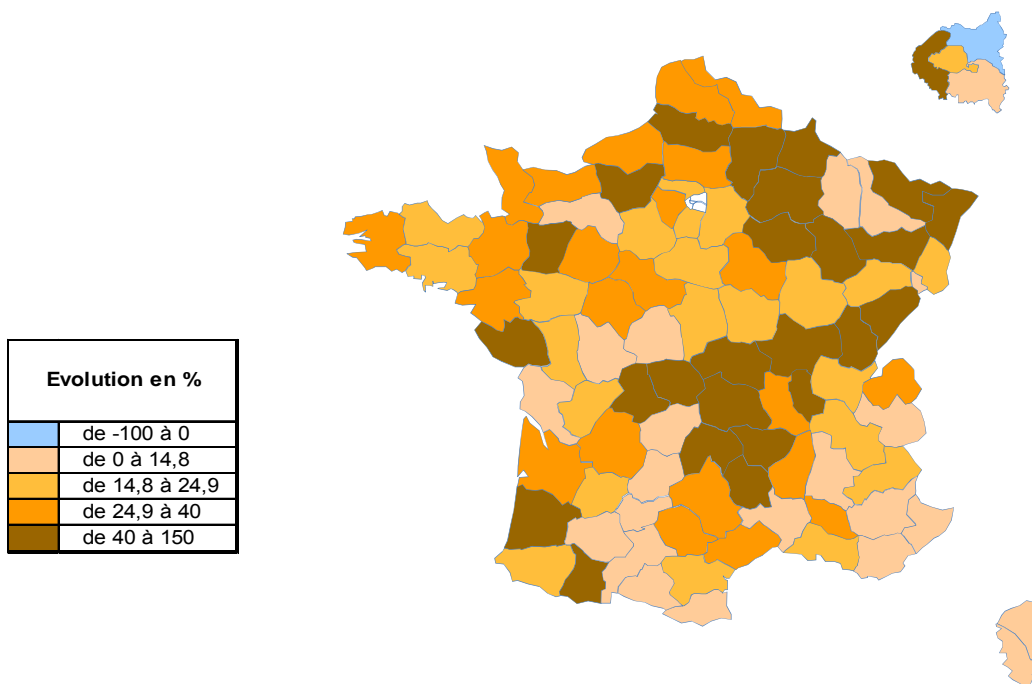
## Répartition départementale

### Densité départementale



Source répartition géographique : caisse de retraite, traitement DGE-P3E

### Evolution départementale sur 1 an



Source répartition géographique : caisse de retraite, traitement DGE-P3E