

Note de lecture :

Les informations de ce document concernent les professionnels libéraux exerçant en tant qu'expert-comptable et commissaire aux comptes

Principales valeurs

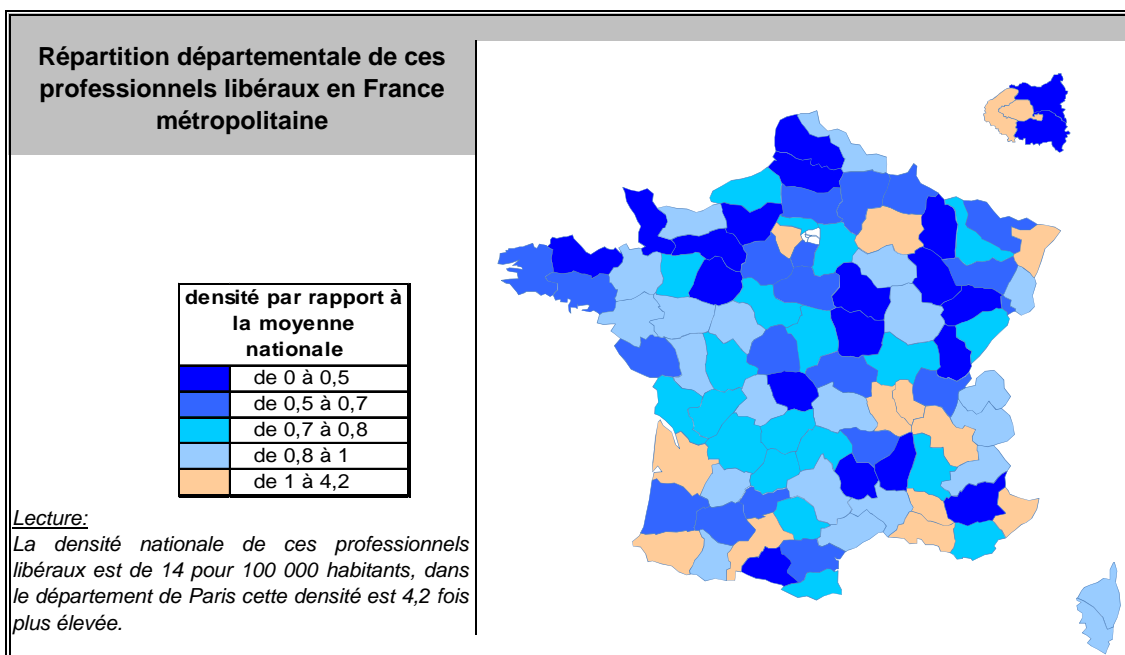
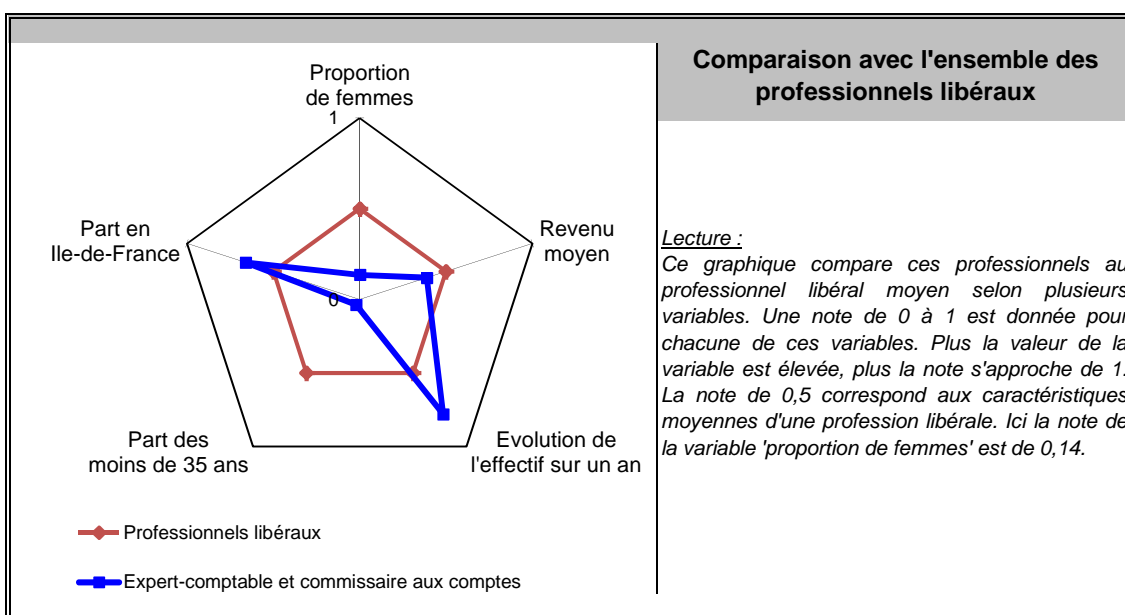
31/12/2015

Nombre de professionnels* :	9 243 (11 440)
Evolution sur 1 an :	28,3%
Part des femmes :	17%
Revenu moyen 2015 :	44 717 €
Part en Ile-de-France :	30%

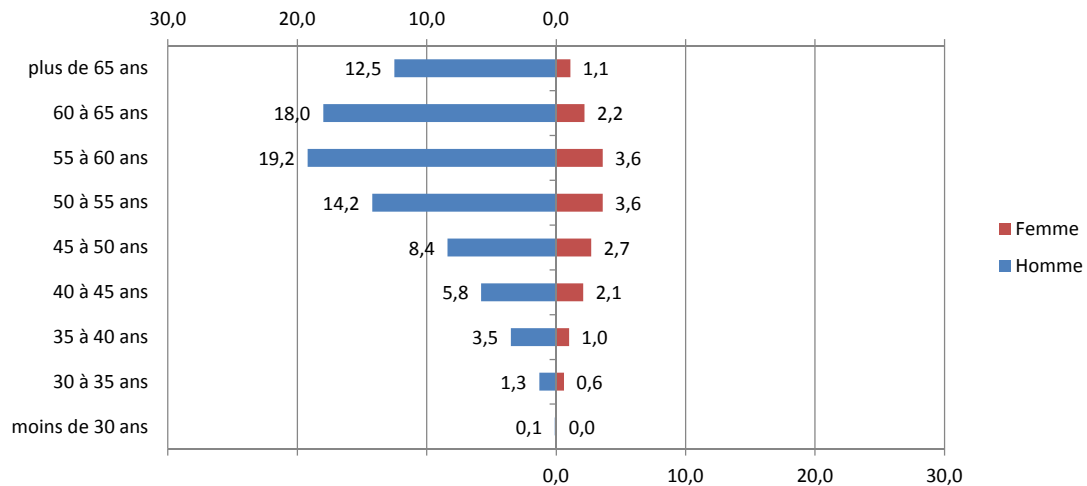
Source effectif global : caisse de retraite, traitement DGE-P3E

*ayant une activité non salariée (entre parenthèses le nombre total de professionnels, salariés inclus)

Points forts et faiblesses



Pyramide des âges



Source : caisse de retraite, traitement DGE-P3E

Lecture : 8,4 % de ces professionnels libéraux sont des hommes entre 45 et 50 ans.

Estimation des données fiscales 2015


	Moyenne	Répartition
<i>Recettes encaissées</i>	126 865 €	
<i>Débours</i>	306 €	
<i>Honoraires rétrocedés</i>	8 573 €	
Montant net des recettes	117 986 €	100%
Achats	236 €	0,2%
<i>Salaires nets</i>	12 153 €	10,3%
<i>Charges sociales</i>	10 383 €	8,8%
Charges de personnel	22 535 €	19,1%
<i>CSG déductible</i>	2 950 €	2,5%
<i>Autres impôts</i>	1 298 €	1,1%
Impôts et taxes	4 247 €	3,6%
<i>Loyers et charges locatives</i>	4 601 €	3,9%
<i>Locations</i>	708 €	0,6%
<i>Honoraires</i>	3 304 €	2,8%
<i>Primes d'assurance</i>	826 €	0,7%
<i>Autres TFSE</i>	2 124 €	1,8%
<i>Frais de déplacement</i>	6 371 €	5,4%
<i>Charges sociales personnelles</i>	17 226 €	14,6%
<i>Fournitures de bureau</i>	3 304 €	2,8%
<i>Autres frais divers de gestion</i>	6 489 €	5,5%
Charges externes	44 953 €	38,1%
<i>Produits financiers</i>	118 €	0,1%
<i>Frais financiers</i>	354 €	0,3%
Résultat financier	-236 €	-0,2%
<i>Gains divers</i>	1 298 €	1,1%
<i>Pertes diverses</i>	236 €	0,2%
<i>Dotation aux amortissements</i>	2 124 €	1,8%
Bénéfice	44 717 €	37,9%

Source : UNASA , ARAPL

Lecture : les bénéfices représentent 37,9 % du montant net des recettes


Répartition départementale

Densité départementale



Source répartition géographique : caisse de retraite, traitement DGE-P3E

Evolution départementale sur 1 an



Source répartition géographique : caisse de retraite, traitement DGE-P3E