

Note de lecture :

Les informations de ce document concernent les professionnels libéraux n'exerçant en tant qu'expert-comptable (non commissaire aux comptes)

Principales valeurs

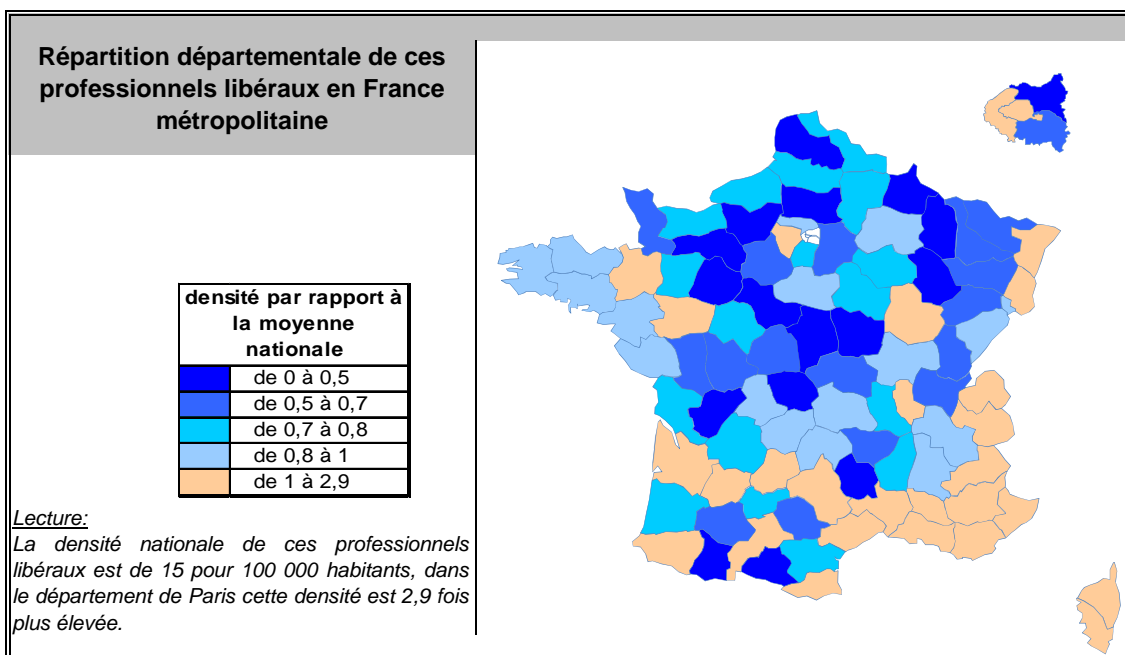
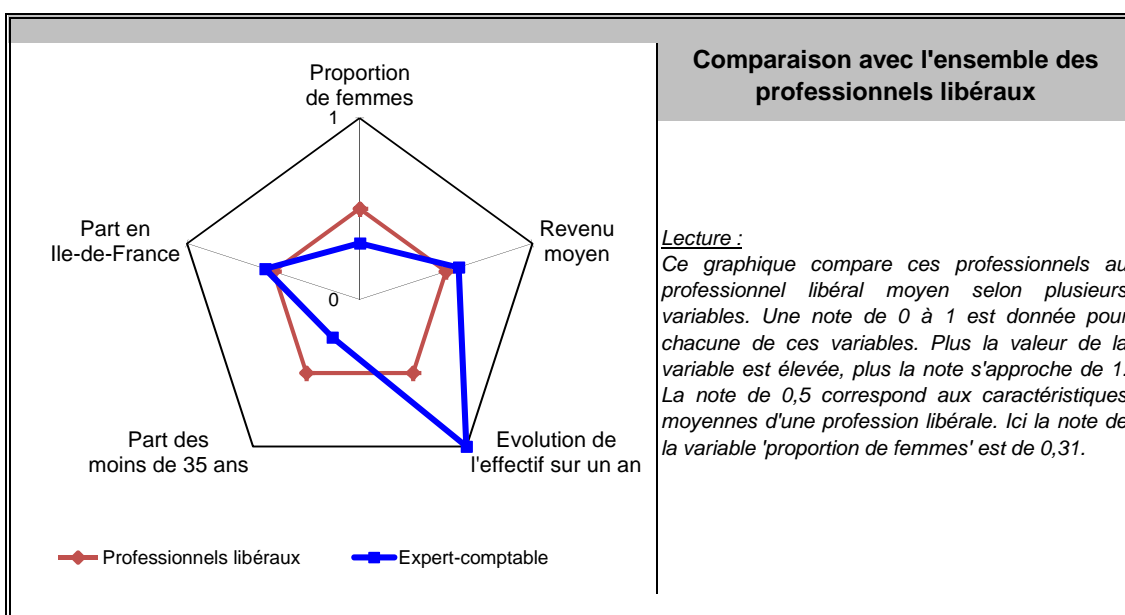
31/12/2015

Nombre de professionnels* :	9 918 (12 784)
Evolution sur 1 an :	49,5%
Part des femmes :	32%
Revenu moyen 2015 :	62 043 €
Part en Ile-de-France :	24%

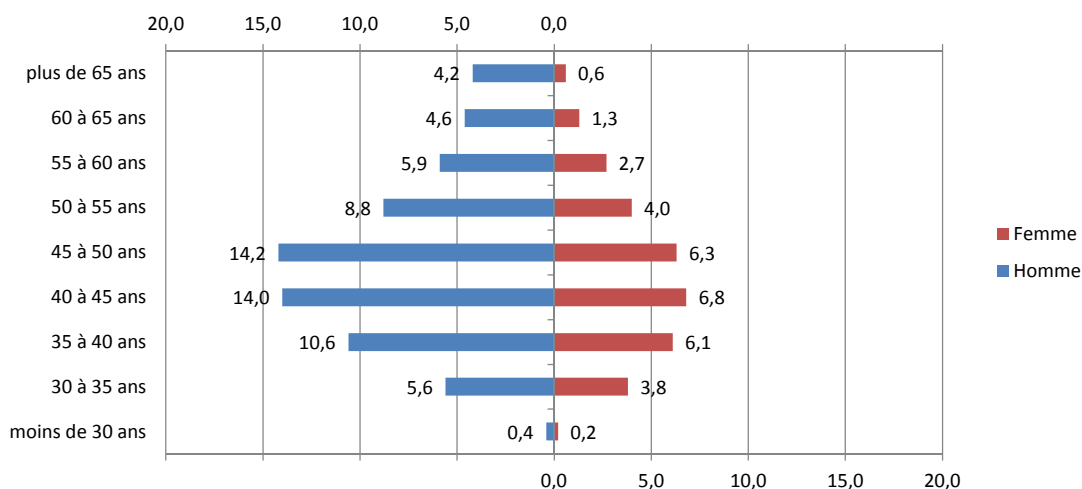
Source effectif global : caisse de retraite, traitement DGE-P3E

*ayant une activité non salariée (entre parenthèses le nombre total de professionnels, salariés inclus)

Points forts et faiblesses



Pyramide des âges



Source : caisse de retraite, traitement DGE-P3E

Lecture : 14,2 % de ces professionnels libéraux sont des hommes entre 45 et 50 ans.

Estimation des données fiscales 2015


	Moyenne	Répartition
<i>Recettes encaissées</i>	210 265 €	
<i>Débours</i>	345 €	
<i>Honoraires rétrocedés</i>	7 315 €	
Montant net des recettes	202 605 €	100%
Achats	1 934 €	1,0%
<i>Salaires nets</i>	36 531 €	18,0%
<i>Charges sociales</i>	24 779 €	12,2%
Charges de personnel	61 311 €	30,3%
<i>CSG déductible</i>	3 887 €	1,9%
<i>Autres impôts</i>	2 225 €	1,1%
Impôts et taxes	6 112 €	3,0%
<i>Loyers et charges locatives</i>	9 843 €	4,9%
<i>Locations</i>	1 274 €	0,6%
<i>Honoraires</i>	3 772 €	1,9%
<i>Primes d'assurance</i>	1 787 €	0,9%
<i>Autres TFSE</i>	6 132 €	3,0%
<i>Frais de déplacement</i>	7 836 €	3,9%
<i>Charges sociales personnelles</i>	23 687 €	11,7%
<i>Fournitures de bureau</i>	6 363 €	3,1%
<i>Autres frais divers de gestion</i>	8 902 €	4,4%
Charges externes	69 595 €	34,4%
<i>Produits financiers</i>	199 €	0,1%
<i>Frais financiers</i>	637 €	0,3%
Résultat financier	-439 €	-0,2%
<i>Gains divers</i>	2 851 €	1,4%
<i>Pertes diverses</i>	804 €	0,4%
<i>Dotation aux amortissements</i>	3 218 €	1,6%
Bénéfice	62 043 €	30,6%

Source : UNASA , ARAPL

Lecture : les bénéfices représentent 30,6 % du montant net des recettes

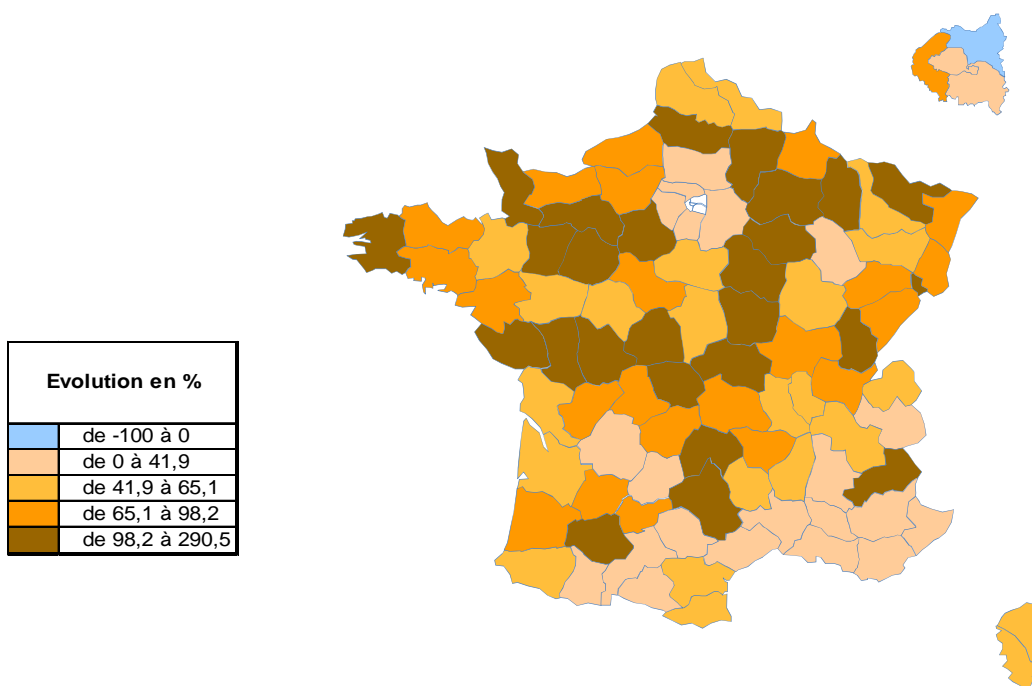
Répartition départementale

Densité départementale



Source répartition géographique : caisse de retraite, traitement DGE-P3E

Evolution départementale sur 1 an



Source répartition géographique : caisse de retraite, traitement DGE-P3E