

Principales valeurs


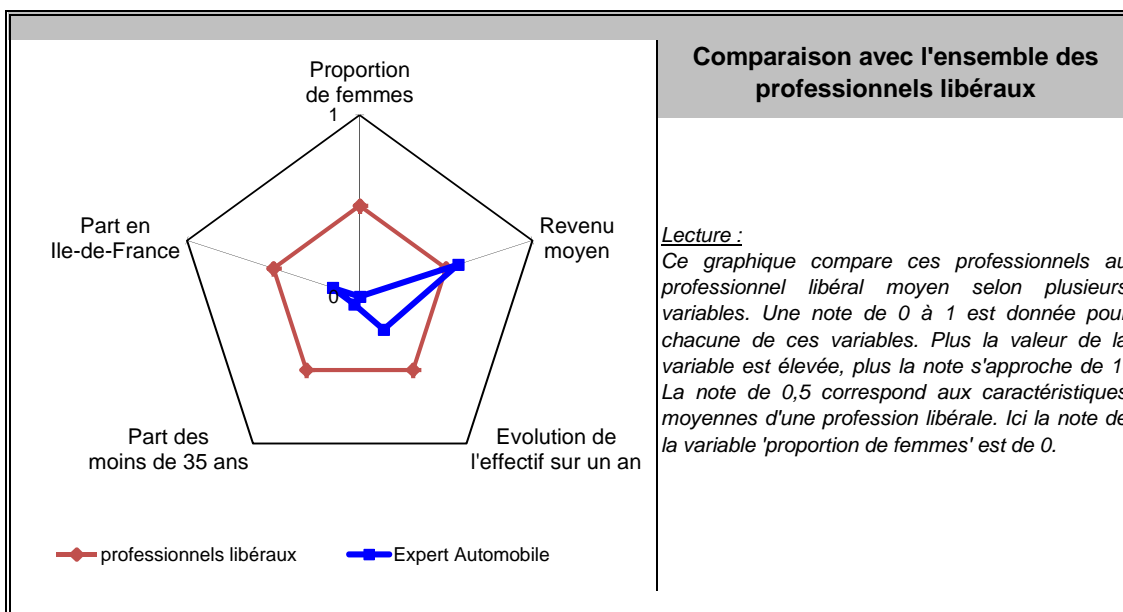
31/12/2012

Nombre de professionnels* :	504
Evolution sur 1 an :	-3,45%
Part des femmes :	3%
Revenu moyen 2011 :	71 800 €
Part en Ile-de-France :	12%

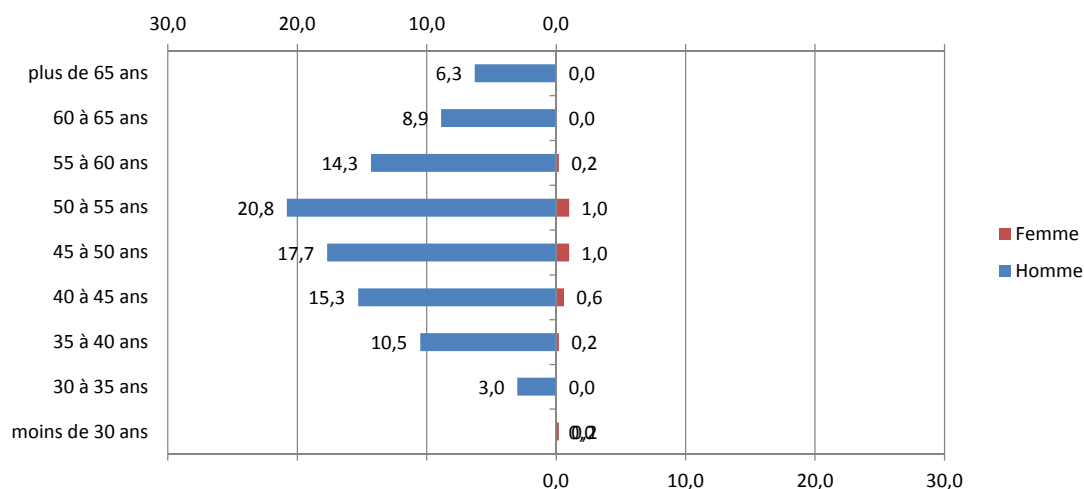
Source effectif global : caisse de retraite, traitement DGE-P3E

*ayant une activité non salariée

Points forts et faiblesses



Pyramide des âges



Source : caisse de retraite, traitement DGE-P3E

Lecture : 17,7 % de ces professionnels libéraux sont des hommes entre 45 et 50 ans.

Estimation des données fiscales 2011

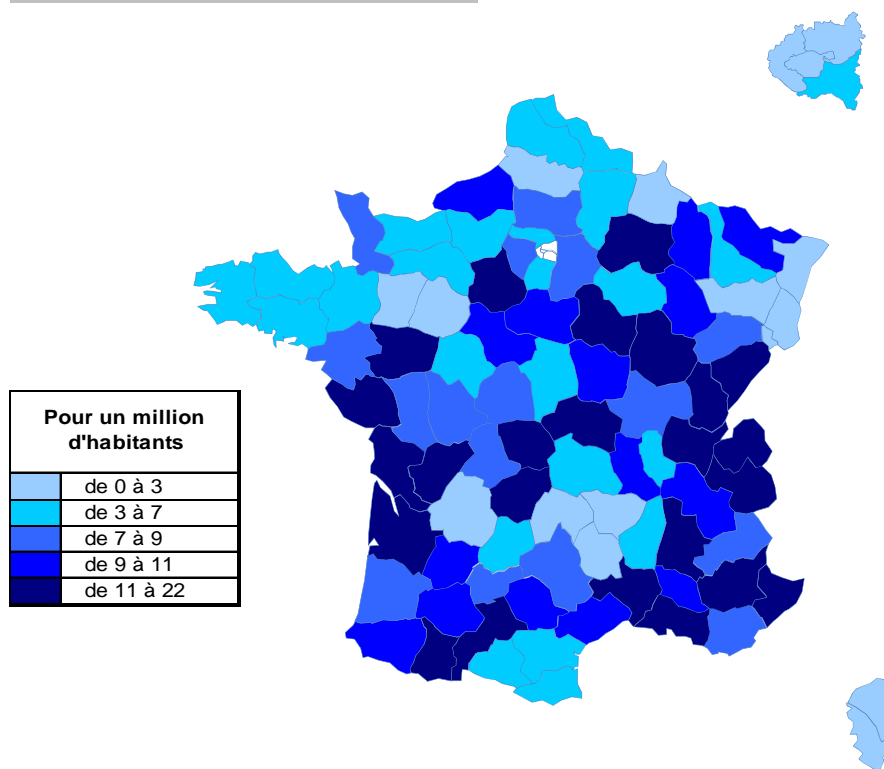
	Moyenne	Répartition
<i>Recettes encaissées</i>	297 900 €	
<i>Débours</i>	100 €	
<i>Honoraires récédés</i>	6 400 €	
Montant net des recettes	291 400 €	100%
Achats	6 000 €	2,1%
<i>Salaires nets</i>	66 600 €	22,9%
<i>Charges sociales</i>	43 100 €	14,8%
Charges de personnel	109 700 €	37,6%
<i>CSG déductible</i>	5 300 €	1,8%
<i>Autres impôts</i>	2 000 €	0,7%
Impôts et taxes	7 300 €	2,5%
<i>Loyers et charges locatives</i>	11 200 €	3,8%
<i>Locations</i>	4 700 €	1,6%
<i>Honoraires</i>	4 900 €	1,7%
<i>Primes d'assurance</i>	1 500 €	0,5%
<i>Autres TFSE</i>	7 500 €	2,6%
<i>Frais de déplacement</i>	21 500 €	7,4%
<i>Charges sociales personnelles</i>	20 800 €	7,1%
<i>Fournitures de bureau</i>	20 300 €	7,0%
<i>Autres frais divers de gestion</i>	7 800 €	2,7%
Charges externes	92 400 €	31,7%
<i>Produits financiers</i>	100 €	0,0%
<i>Frais financiers</i>	1 200 €	0,4%
Résultat financier	-1 100 €	-0,4%
<i>Gains divers</i>	2 400 €	0,8%
<i>Pertes diverses</i>	100 €	0,0%
<i>Dotation aux amortissements</i>	5 400 €	1,9%
Bénéfice	71 800 €	24,6%

Source : UNASA , ARAPL

Lecture : les bénéfices représentent 24,6 % du montant net des recettes


Répartition départementale

Densité départementale



Source répartition géographique : caisse de retraite, traitement DGE-P3E

Evolution départementale sur 1 an



Source répartition géographique : caisse de retraite, traitement DGE-P3E