



4<sup>e</sup> partie

# EMPLOI, INVESTISSEMENT ET DÉPENSES TOURISTIQUES



### Présentation

Les données relatives à l'emploi (Acos) portent sur l'emploi dans les secteurs caractéristiques du tourisme (hébergements, restauration et cafés, transport non urbain, location de courte durée de voitures ou d'articles de loisirs et de sport, services des voyagistes et agences de voyages, musées, spectacles et autres activités culturelles, parcs d'attractions et autres services récréatifs, organisation de jeux de hasard et d'argent et enfin téléphériques et remontées mécaniques).

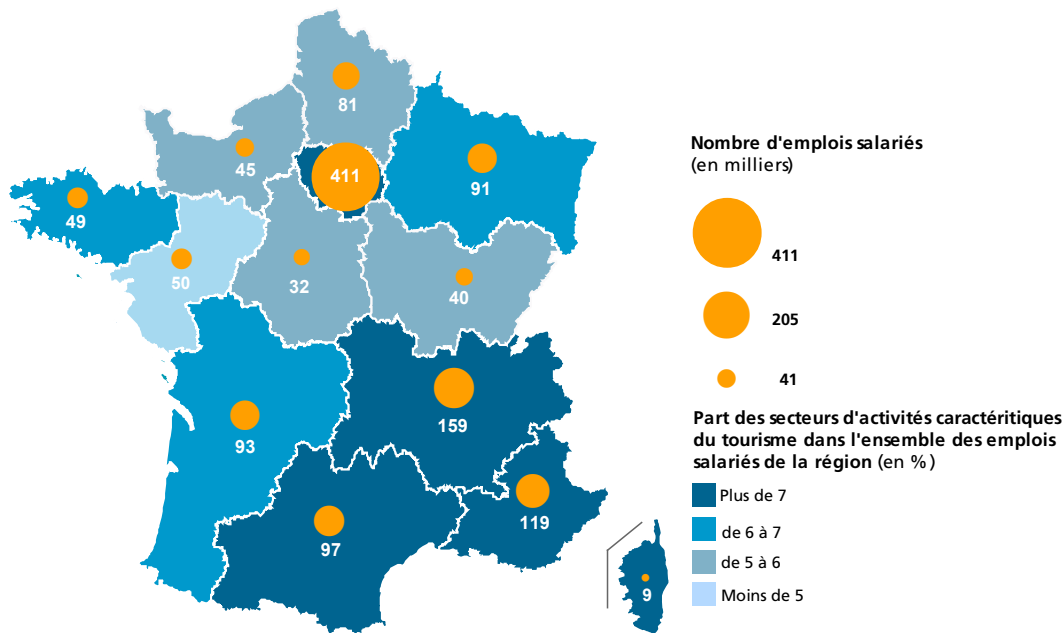
Une partie seulement de ces emplois, variable selon les secteurs, relève effectivement du tourisme. À l'inverse, d'autres emplois, de commerce notamment, dépendent en partie du tourisme et n'intègrent pas ce champ.

Les données sur les investissements touristiques sont issues du tableau de bord de l'investissement touristique réalisé par Atout France.

Les données sur les dépenses sont issues du compte satellite du tourisme, réalisé par la DGE. La régionalisation du compte satellite du tourisme est effectuée en partenariat avec l'Insee.

## 4 - Emploi, investissement et dépenses touristiques

### Répartition régionale des effectifs salariés dans les secteurs d'activités caractéristiques du tourisme



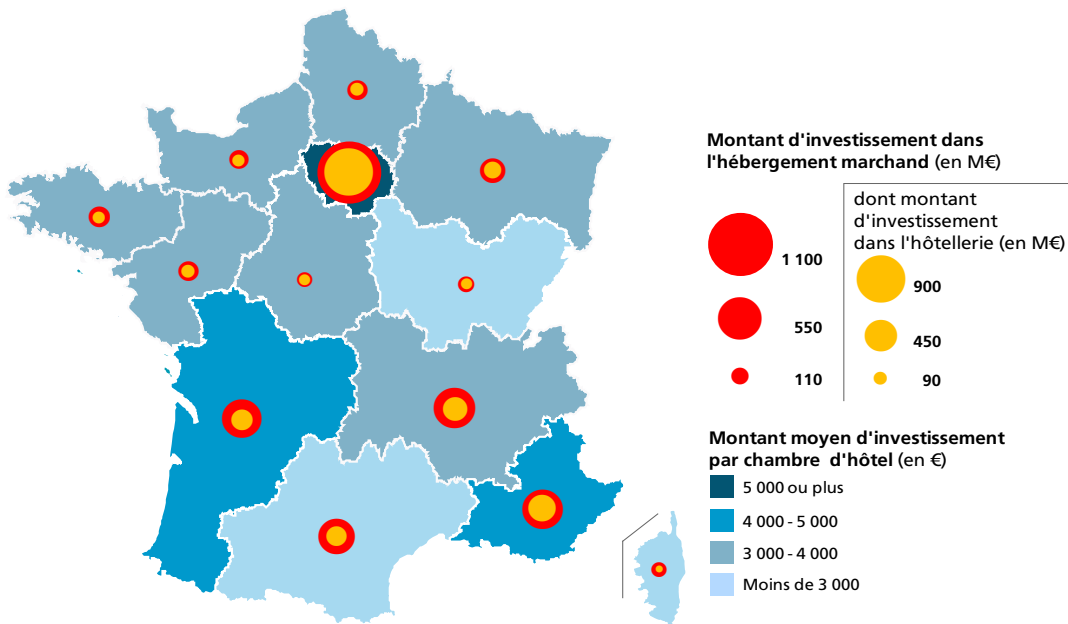
Champ : secteur hébergement et restauration, agences de voyages et voyagistes, services de transport non urbain, autres activités touristiques.

Lecture : fin 2016, l'Île-de-France rassemble 411 000 emplois dans les secteurs d'activités caractéristiques du tourisme, soit 9,0 % de l'emploi total de la région.

Source : Acooss, données au 31/12/2016.

## Investissements dans l'hébergement marchand

(en moyenne de 2013 à 2015)



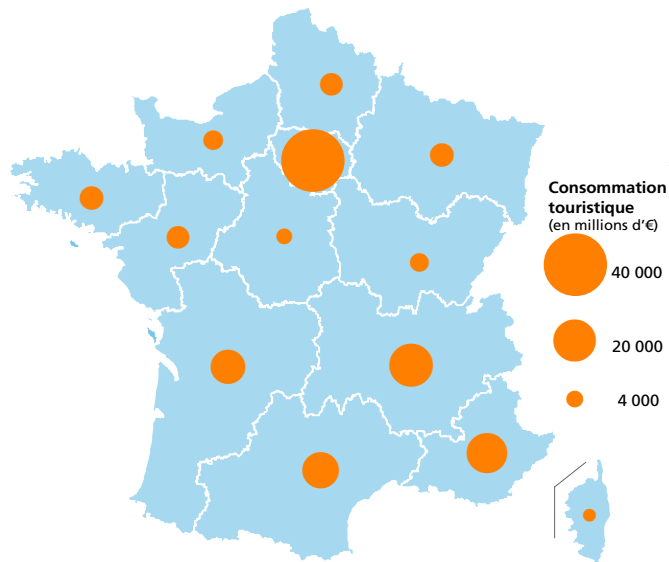
Lecture : entre 2013 et 2015, en moyenne chaque année 1 100 millions d'euros ont été investis dans le secteur de l'hébergement marchand en Île-de-France. Parmi ces investissements, 900 millions d'euros étaient consacrés au secteur de l'hôtellerie.

Sources : Atout France, tableau de bord de l'investissement touristique, Insee, parc hôtels.

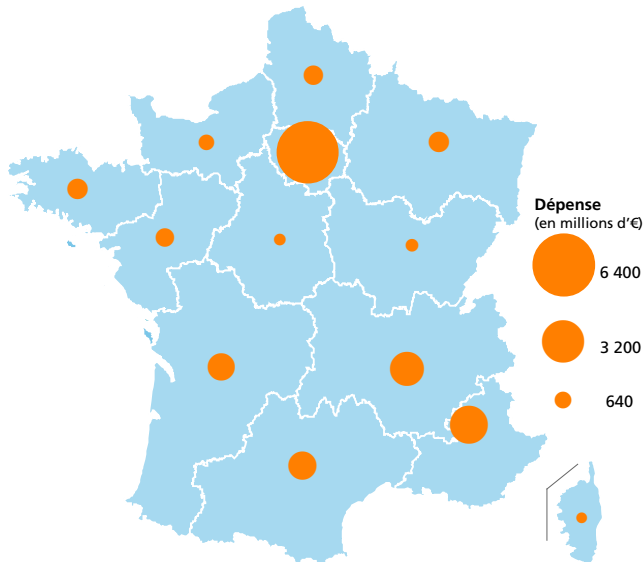
## 4 - Emploi, investissement et dépenses touristiques



### Consommation touristique totale



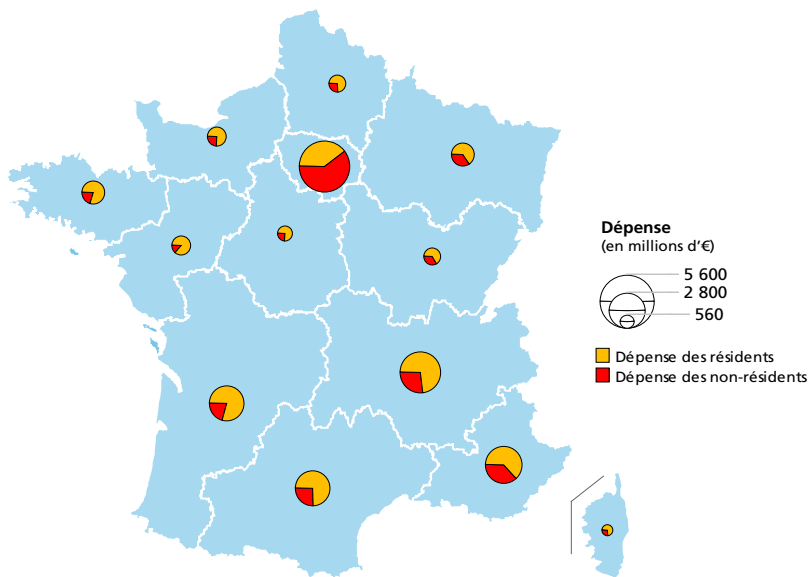
### Dépense touristique dans les cafés et restaurants



Lecture : en 2014, les visiteurs, résidents et non-résidents, ont consommé au total 40 milliards de services touristiques en Île-de-France. Près de 6,4 milliards sont consacrés aux dépenses dans les restaurants et les cafés.

Sources : DGE, Insee, compte satellite du tourisme.

## Dépense touristique en hébergement marchand



Lecture : en 2014, les touristes en Île-de-France ont consommé 5,6 milliards d'euros en hébergement marchand (fréquentation des hôtels, locations de meublés de tourisme...). Environ 60 % de cette dépense est le fait de touristes non résidents.

Sources : DGE, Insee, compte satellite du tourisme.

