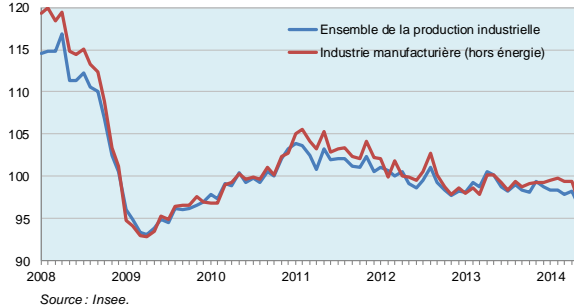


Données disponibles au 10 juillet 2014

Industrie

Production industrielle
Résultats d'ensemble base 100 en 2010

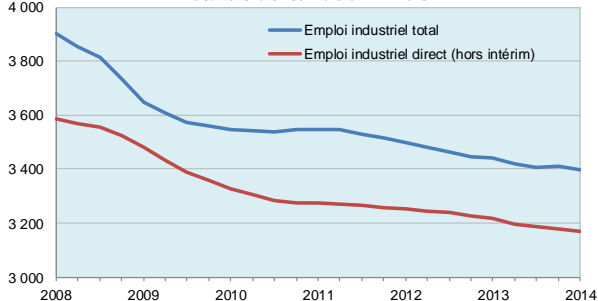


- **En mai 2014, la production de l'ensemble de l'industrie diminue (- 1,7 %^(*) après + 0,3 % en avril 2014).**
- La production manufacturière chute également (- 2,3 %) après une stabilité le mois précédent.
- La production manufacturière diminue dans toutes les activités, tout particulièrement dans la cokéfaction et le raffinage (- 8,4 %), la fabrication de matériels de transport (- 3,5 %), ainsi que dans la fabrication d'équipements électriques, électroniques, informatiques et machines (- 2,9 %).

(*) Indice « corrigé des variations saisonnières et des jours ouvrables » (CVS-CJO).

Emploi industriel

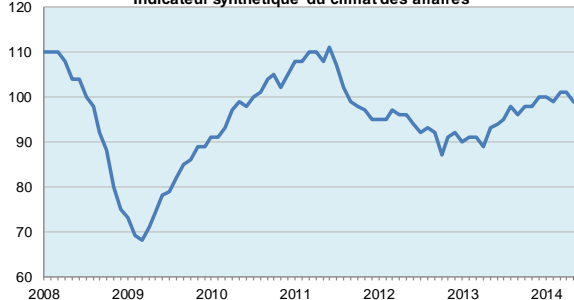
Résultats d'ensemble en milliers



- **L'emploi industriel direct (hors intérim) recule toujours : - 7 200 emplois au 1^{er} trimestre 2014 (soit - 0,2 % après - 0,3 % au 4^e trimestre 2013).** Sur un an, l'industrie a perdu 46 300 emplois, soit - 1,4 %.
- **Les effectifs intérimaires diminuent au 1^{er} trimestre 2014 : - 1,6 % après + 4,3 % au 4^e trimestre 2013.**
- **L'emploi industriel total (intérim compris) baisse légèrement au 1^{er} trimestre 2014 : - 0,3 % après une stabilité au trimestre précédent.** Sur un an, l'emploi industriel total diminue de 1,2 %, soit une perte de 41 600 salariés.

Opinion des industriels

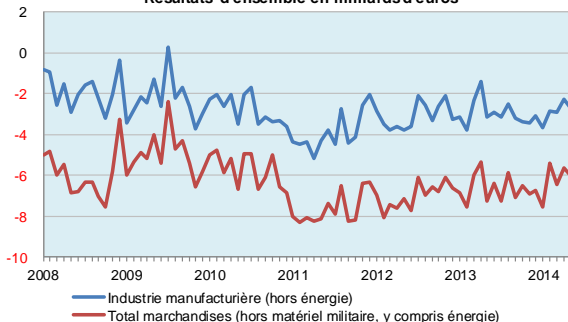
Indicateur synthétique du climat des affaires



- **En juin 2014, le climat des affaires dans l'industrie manufacturière se dégrade :** l'indicateur synthétique perd un point par rapport au mois précédent et se situe en dessous de sa moyenne de long terme (données CVS).
- **Production passée :** les industriels estiment leur activité passée quasi stable. Le solde correspondant reste supérieur à sa moyenne de longue durée.
- **Carnets de commandes :** les carnets de commandes globaux et étrangers se dégarnissent à nouveau et sont jugés inférieurs à la normale.
- **Les stocks de produits finis sont en légère hausse :** leur niveau est considéré proche de la normale.
- **Perspectives de production :** les perspectives personnelles de production sont stables, tandis que les perspectives générales se dégradent nettement et se situent en deçà de leur niveau moyen.
- **Perspectives personnelles de prix :** les chefs d'entreprise sont de plus en plus nombreux à anticiper une baisse de leurs prix au cours des prochains mois.

Solde du commerce extérieur

Résultats d'ensemble en milliards d'euros

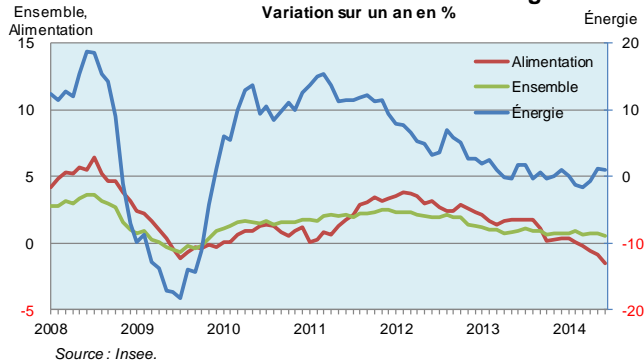


- **Solde commercial de l'industrie manufacturière en mai 2014 (hors énergie, hors matériel militaire) :** - 2,7 milliards d'euros (CAF-FAB⁽¹⁾, CVS-CJO).
- Le déficit manufacturier se creuse du fait d'un rebond des importations (notamment de produits pétroliers raffinés). Les exportations augmentent plus modérément.
- Excédents de janvier à mai 2014 : matériels de transport (8,3 milliards d'euros), pharmacie et chimie (4,9 milliards d'euros), produits agroalimentaires (2,8 milliards d'euros). Déficit persistants des autres produits.

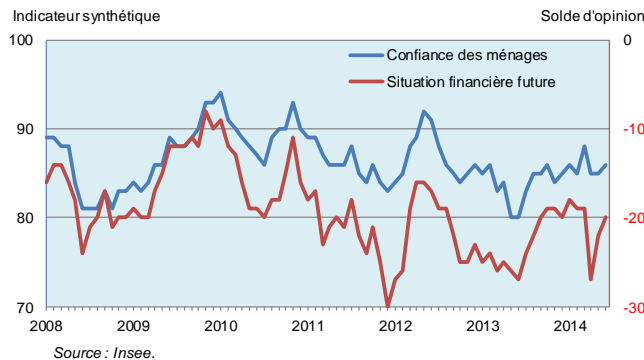
⁽¹⁾ CAF-FAB : coût assurance fret inclus – franco à bord.

Consommation

Prix à la consommation des ménages



Opinion des ménages



Sur un an, les prix à la consommation augmentent de 0,5 % en juin 2014 :

- En glissement annuel, les prix des services augmentent à nouveau (+ 1,8 %), tout comme ceux de l'énergie (+ 1,0 %). En revanche, les prix de l'alimentation se replient (- 1,5 %) ainsi que ceux des produits manufacturés (- 1,2 %).
- Sur un mois, les prix à la consommation restent stables en juin 2014 malgré la hausse saisonnière des prix des services en lien avec les congés d'été. Les prix des produits manufacturés, des produits alimentaires et de l'énergie se replient.

En mai 2014, les dépenses de consommation des ménages en produits manufacturés diminuent légèrement en volume (- 0,4 % après + 0,1 % en avril). Les achats d'automobiles se replient sensiblement (- 2,9 %). En revanche, les dépenses en équipement du logement continuent de croître (+ 3,1 % après + 0,7 %) et la consommation de textile-cuir redémarre (+ 0,6 %).

En juin 2014, la confiance des ménages sur la situation économique s'améliore. L'indicateur synthétique correspondant gagne 1 point (données CVS) mais reste inférieur à sa moyenne de long terme.

- **Situation financière personnelle :** les ménages pensent que leur situation financière personnelle passée s'est un peu dégradée tandis que leur situation future va s'améliorer. Les deux soldes correspondants demeurent très en deçà de leur moyenne de longue durée.
- **Opportunité de faire des achats importants :** les intentions d'achats progressent.
- **Épargne :** les ménages jugent leur capacité d'épargne actuelle stable et celle à venir en progression. Ils sont presque autant qu'en mai à considérer qu'il est opportun d'épargner (- 1 point). Les trois soldes d'opinion restent au-dessus de leur moyenne de long terme.
- **Prix :** les ménages sont moins nombreux à estimer que les prix passés ont augmenté (- 3 points). Le solde correspondant reste inférieur à sa moyenne de longue durée. Les ménages sont également moins nombreux à anticiper une hausse des prix dans le futur (- 2 points).

Mémo des principaux indicateurs économiques conjoncturels

	Dernières parutions			Prochaines parutions	
	Tendance du mois	Résultat publié	Évolution depuis la fin de l'année précédente	Période de référence	Date de parution
Indice de la production industrielle :					
▪ ensemble	↘	- 1,7 %	- 2,3 % ⁽³⁾	juin 2014	8 août
▪ hors énergie	↘	- 2,3 %	- 2,2 % ⁽³⁾		
Évolution de l'emploi industriel (direct)	↘	- 0,2 %	- 1,4 % ⁽⁴⁾	2 ^e trim. 2014	10 sept.
Enquête mensuelle de conjoncture dans l'industrie	↘	- 1 point	- 2 points ⁽⁵⁾	juillet 2014	23 juil.
Solde commercial de l'industrie manufacturière (hors énergie)	↘	- 2,7 Mds €	- 14,4 Mds € ⁽⁶⁾	juin 2014	7 août
Indice des prix à la consommation	↗	+ 0,5 % ⁽¹⁾	+ 0,4 % ⁽⁵⁾	juillet 2014	13 août
Enquête mensuelle de conjoncture auprès des ménages	↗	+ 1 point	+ 1 point ⁽⁵⁾	juillet 2014	30 juil.
Dépenses de consommation des ménages en produits manufacturés	↘	- 0,4 %	- 1,4 % ⁽³⁾	juin 2014	31 juil.
Chômage au sens du BIT (France métropolitaine)	→	+ 0 point ⁽²⁾	+ 0 point ⁽⁴⁾	2 ^e trim. 2014	4 sept.

⁽¹⁾ En glissement sur douze mois.

⁽²⁾ Variation du taux de chômage entre le 4^e trimestre 2013 et le 1^{er} trimestre 2014

⁽³⁾ Variation entre décembre 2013 et mai 2014.

⁽⁴⁾ Variation entre le 4^e trimestre 2013 et le 1^{er} trimestre 2014.

⁽⁵⁾ Variation entre décembre 2013 et juin 2014.

⁽⁶⁾ Cumul depuis janvier 2014.

Directeur de la publication : Pascal Faure

Rédacteur en chef : François Magnien

Auteur : Judith Chau

Secrétariat de rédaction : Nicole Merle-Lamoot,

Martine Automme

ISSN : 2269 – 7942

Dépôt légal : 2014

DGCIS – 67 rue Barbès, 94200 Ivry-sur-Seine