

Note de lecture :

Ce professionnel élabore des projets d'ouvrage et de construction et étudie les procédés techniques, les modes constructifs, les coûts ; il assure le suivi de chantier, coordonne les travaux


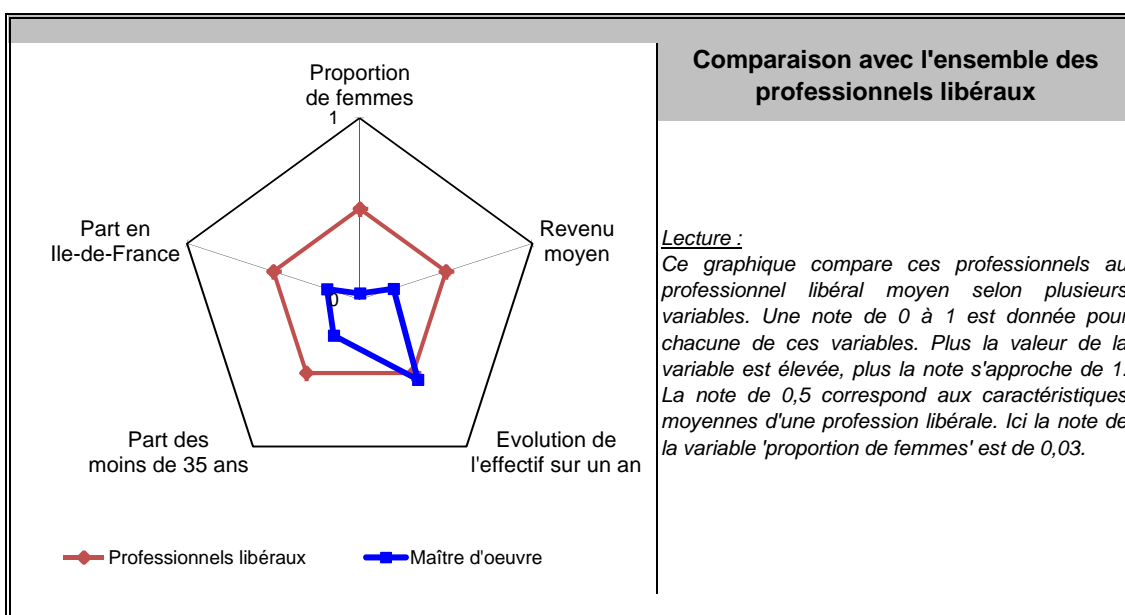
Principales valeurs

31/12/2013

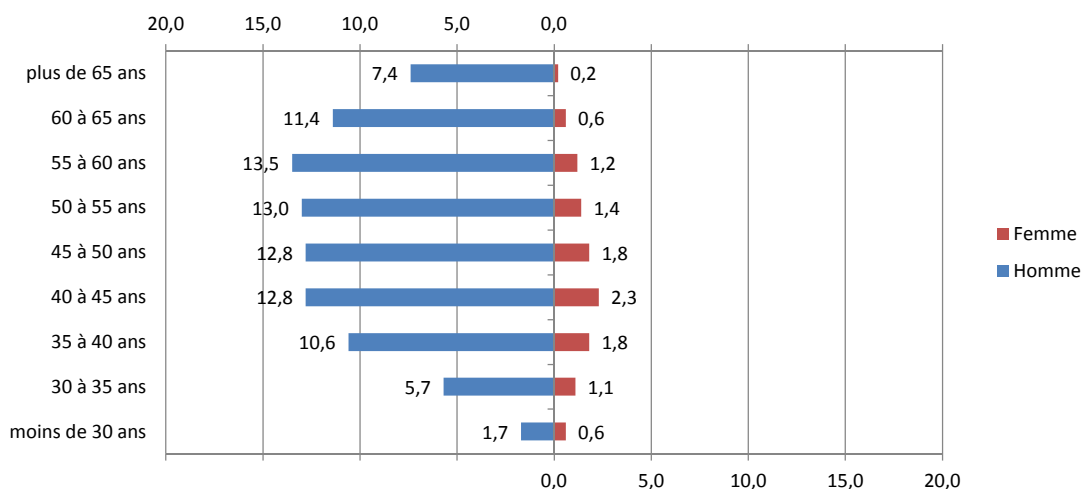
Nombre de professionnels* :	4 015
Evolution sur 1 an :	2,2%
Part des femmes :	11%
Revenu moyen 2013 :	31 827 €
Part en Ile-de-France :	13%

Source effectif global : caisse de retraite, traitement DGE-P3E
 *ayant une activité non salariée

Points forts et faiblesses



Pyramide des âges



Source : caisse de retraite, traitement DGE-P3E

Lecture : 12,8 % de ces professionnels libéraux sont des hommes entre 45 et 50 ans.

Estimation des données fiscales 2013

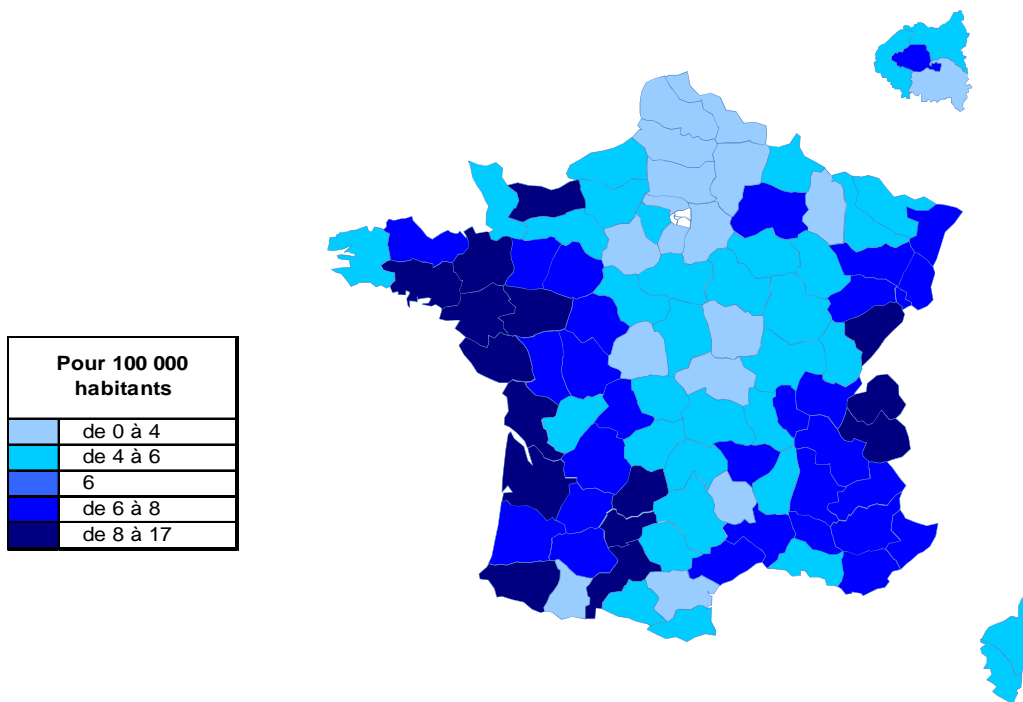
	Moyenne	Répartition
<i>Recettes encaissées</i>	93 550 €	
<i>Débours</i>	0 €	
<i>Honoraires récédés</i>	3 069 €	
Montant net des recettes	90 481 €	100%
Achats	1 564 €	1,7%
<i>Salaires nets</i>	7 090 €	7,8%
<i>Charges sociales</i>	4 275 €	4,7%
Charges de personnel	11 322 €	12,5%
<i>CSG déductible</i>	2 197 €	2,4%
<i>Autres impôts</i>	1 005 €	1,1%
Impôts et taxes	3 202 €	3,5%
<i>Loyers et charges locatives</i>	3 063 €	3,4%
<i>Locations</i>	999 €	1,1%
<i>Honoraires</i>	2 702 €	3,0%
<i>Primes d'assurance</i>	7 134 €	7,9%
<i>Autres TFSE</i>	2 120 €	2,3%
<i>Frais de déplacement</i>	8 193 €	9,1%
<i>Charges sociales personnelles</i>	12 047 €	13,3%
<i>Fournitures de bureau</i>	5 387 €	6,0%
<i>Autres frais divers de gestion</i>	2 479 €	2,7%
Charges externes	42 933 €	47,4%
<i>Produits financiers</i>	48 €	0,1%
<i>Frais financiers</i>	415 €	0,5%
Résultat financier	-367 €	-0,4%
<i>Gains divers</i>	1 319 €	1,5%
<i>Pertes diverses</i>	650 €	0,7%
<i>Dotation aux amortissements</i>	1 674 €	1,8%
Bénéfice	31 827 €	35,2%

Source : UNASA , ARAPL

Lecture : les bénéfices représentent 35,2 % du montant net des recettes

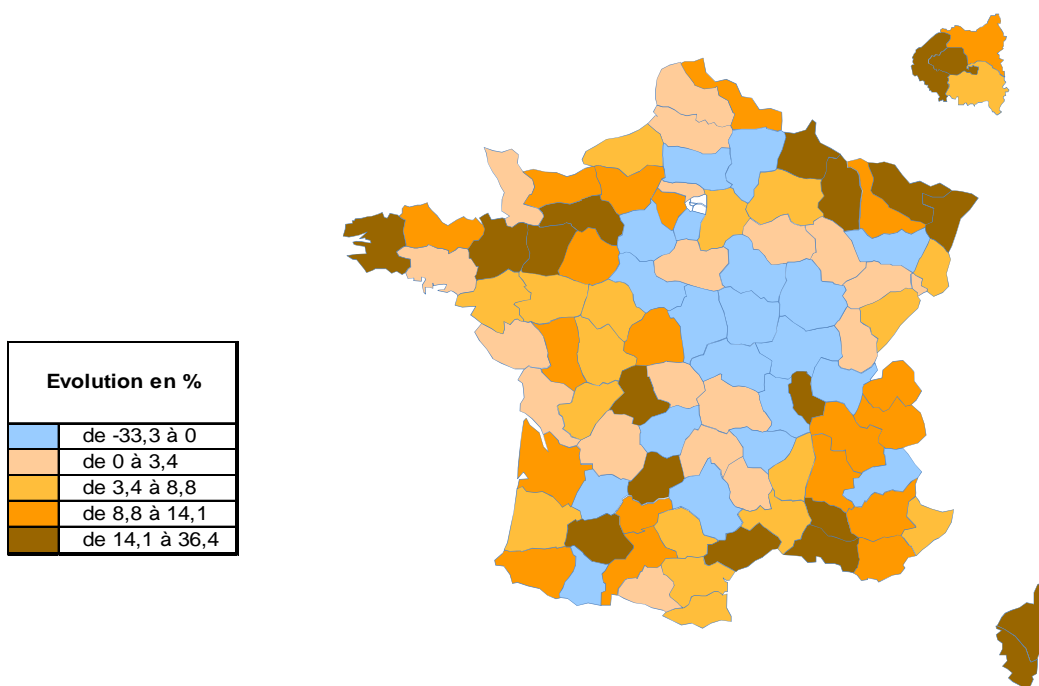
Répartition départementale

Densité départementale



Source répartition géographique : caisse de retraite, traitement DGE-P3E

Evolution départementale sur 1 an



Source répartition géographique : caisse de retraite, traitement DGE-P3E