

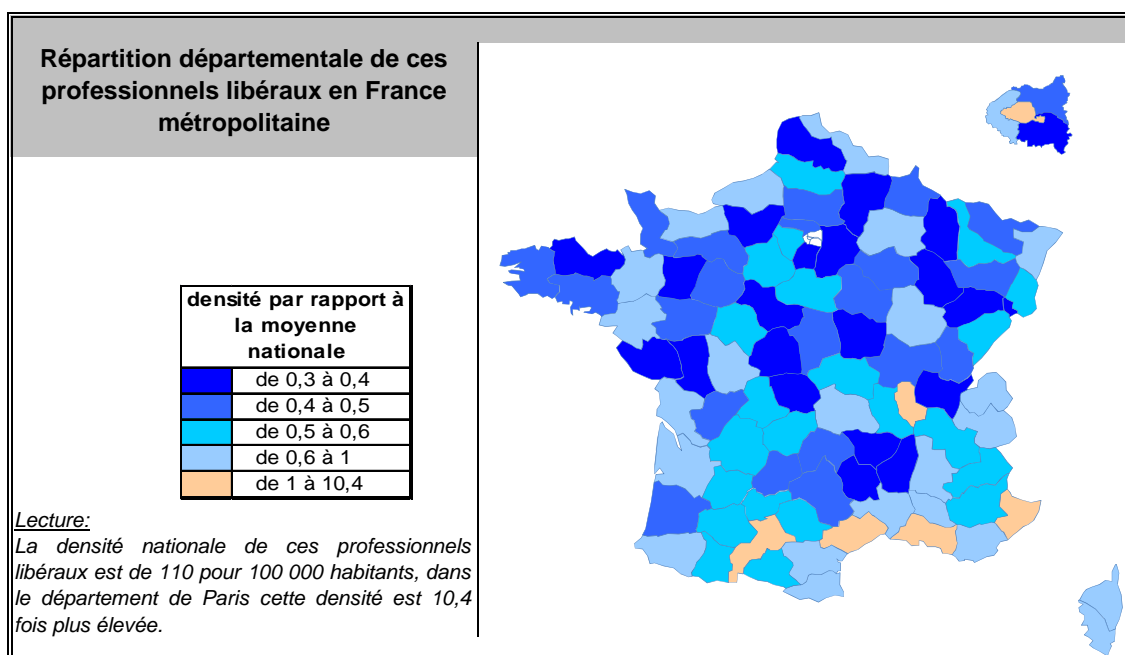
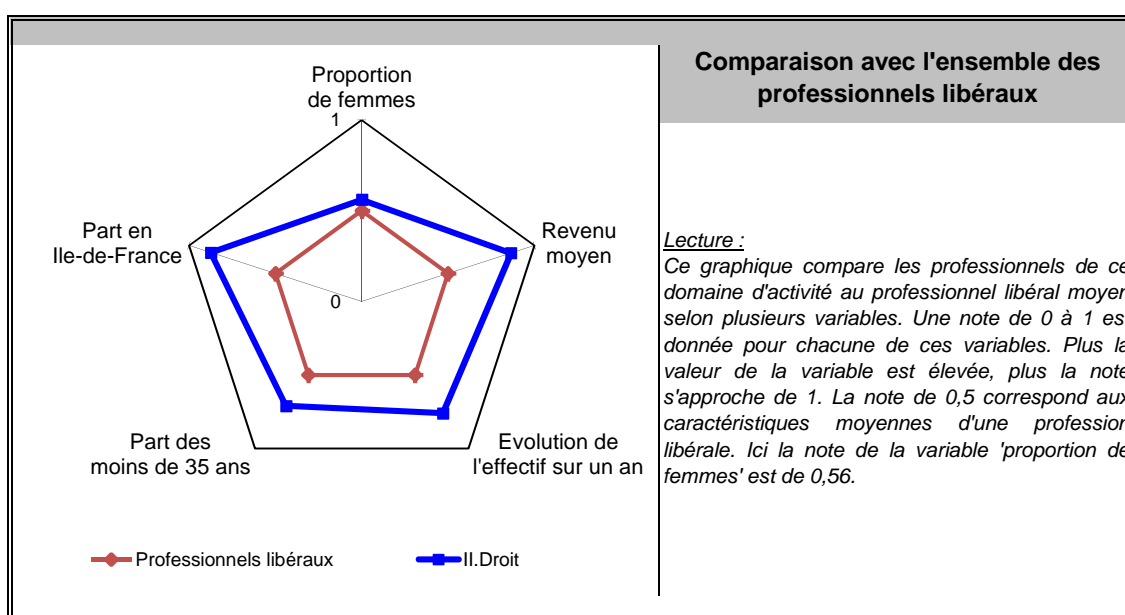
Principales valeurs

31/12/2013

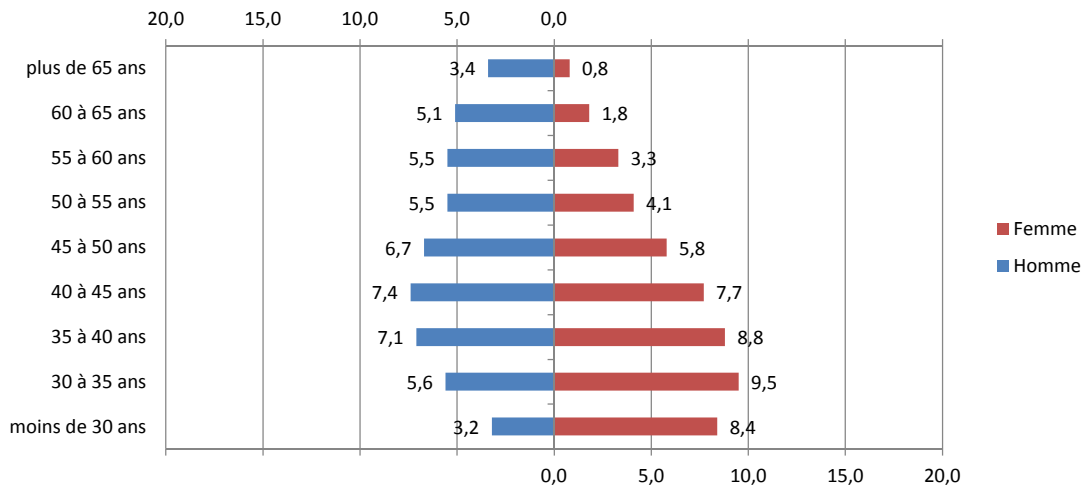
Nombre de professionnels* :	72 174
Evolution sur 1 an :	6,9%
Part des femmes :	50%
Revenu moyen 2013 :	85 582 €
Part en Ile-de-France :	44%

Source : caisses de retraite, ordres professionnels, ministère de la justice, traitement DGE-P3E
*ayant une activité non salariée

Points forts et faiblesses



Pyramide des âges



Source : caisses de retraite, ordres professionnels, ministère de la justice, traitement DGE-P3E

Lecture : 6,7 % de ces professionnels libéraux sont des hommes entre 45 et 50 ans.

Estimation des données fiscales 2013


	Moyenne	Répartition
<i>Recettes encaissées</i>	250 744 €	
<i>Débours</i>	2 527 €	
<i>Honoraires récédés</i>	12 040 €	
Montant net des recettes	236 178 €	100%
Achats	264 €	0,1%
<i>Salaires nets</i>	27 693 €	11,7%
<i>Charges sociales</i>	17 835 €	7,6%
Charges de personnel	58 482 €	24,8%
<i>CSG déductible</i>	2 705 €	1,1%
<i>Autres impôts</i>	1 411 €	0,6%
Impôts et taxes	7 364 €	3,1%
<i>Loyers et charges locatives</i>	15 602 €	6,6%
<i>Locations</i>	2 903 €	1,2%
<i>Honoraires</i>	1 710 €	0,7%
<i>Primes d'assurance</i>	2 118 €	0,9%
<i>Autres TFSE</i>	3 327 €	1,4%
<i>Frais de déplacement</i>	8 280 €	3,5%
<i>Charges sociales personnelles</i>	22 077 €	9,3%
<i>Fournitures de bureau</i>	20 945 €	8,9%
<i>Autres frais divers de gestion</i>	6 846 €	2,9%
Charges externes	101 793 €	43,1%
<i>Produits financiers</i>	2 217 €	0,9%
<i>Frais financiers</i>	1 723 €	0,7%
Résultat financier	796 €	0,3%
<i>Gains divers</i>	1 621 €	0,7%
<i>Pertes diverses</i>	612 €	0,3%
<i>Dotation aux amortissements</i>	1 899 €	0,8%
Bénéfice	85 582 €	36,2%

Source : UNASA , ARAPL

Lecture : les bénéfices représentent 36,2 % du montant net des recettes

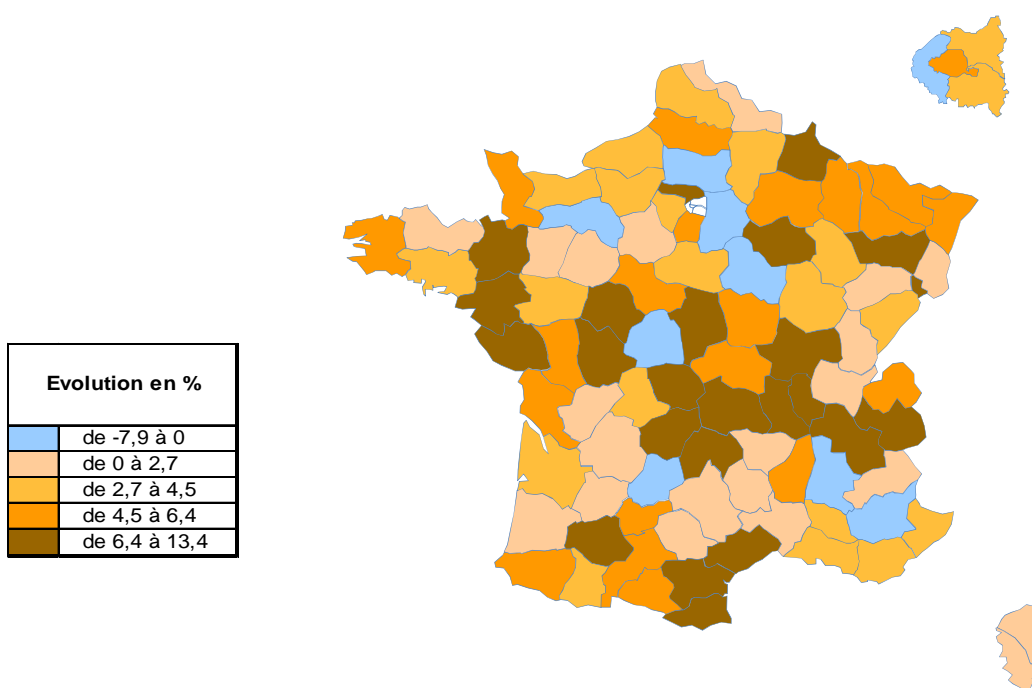
Répartition départementale

Densité départementale



Source répartition géographique : caisse de retraite, traitement DGE-P3E

Evolution départementale sur 1 an



Source répartition géographique : caisse de retraite, traitement DGE-P3E