

Note de lecture :

Les informations de ce document concernent les professionnels libéraux n'exerçant en tant qu'expert-comptable (non commissaire aux comptes)

Principales valeurs

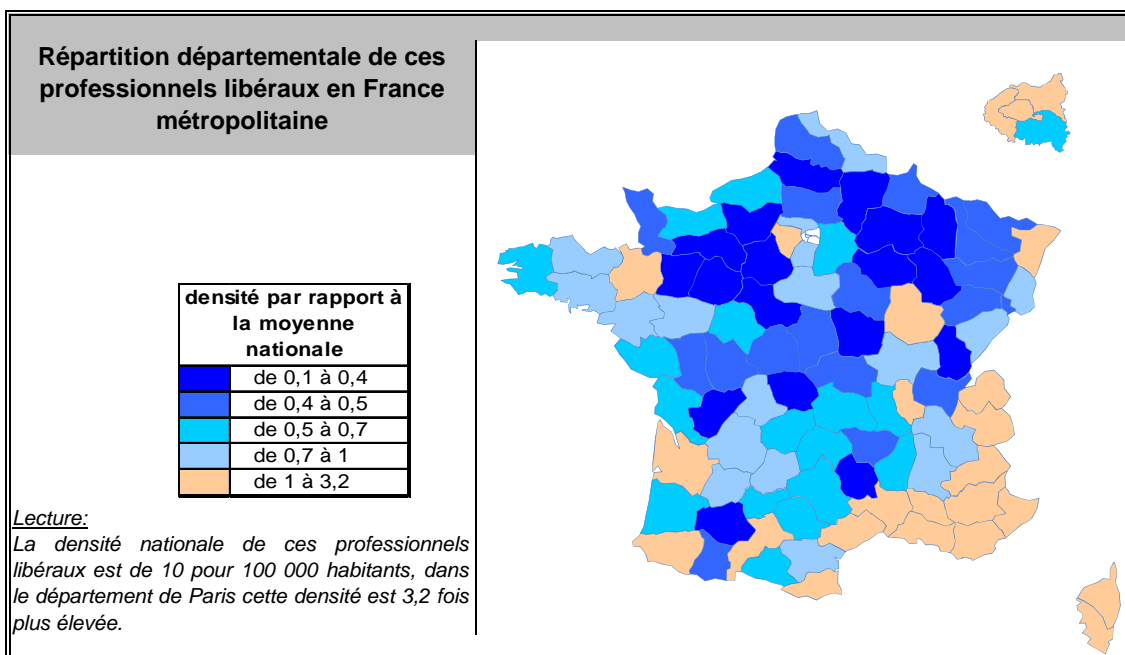
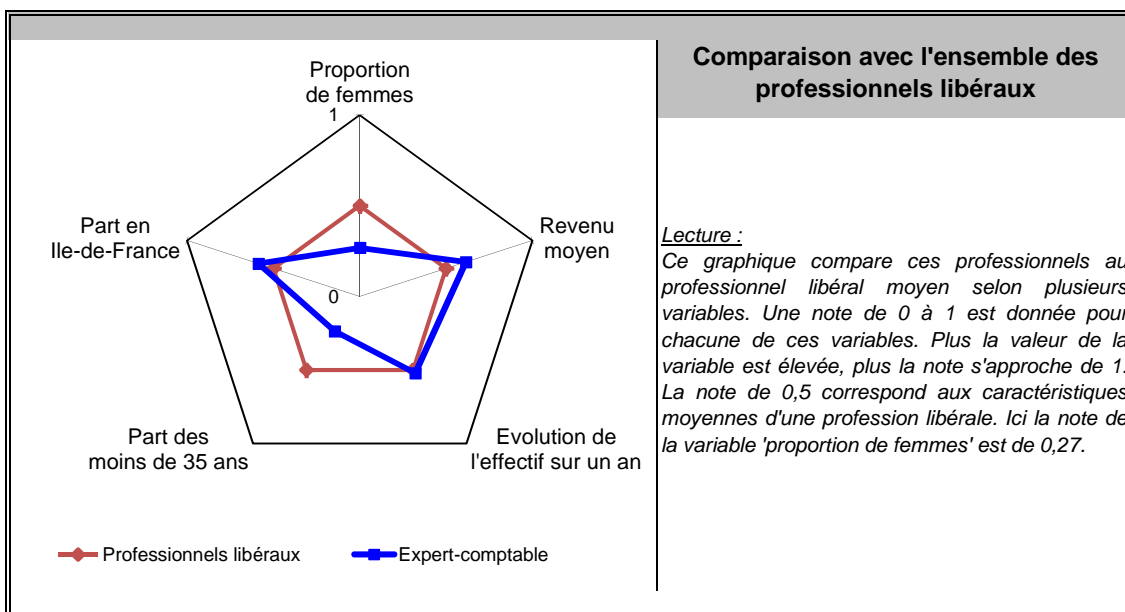
31/12/2013

Nombre de professionnels* :	6 380 (9 103)
Evolution sur 1 an :	1,6%
Part des femmes :	28%
Revenu moyen 2013 :	65 579 €
Part en Ile-de-France :	29%

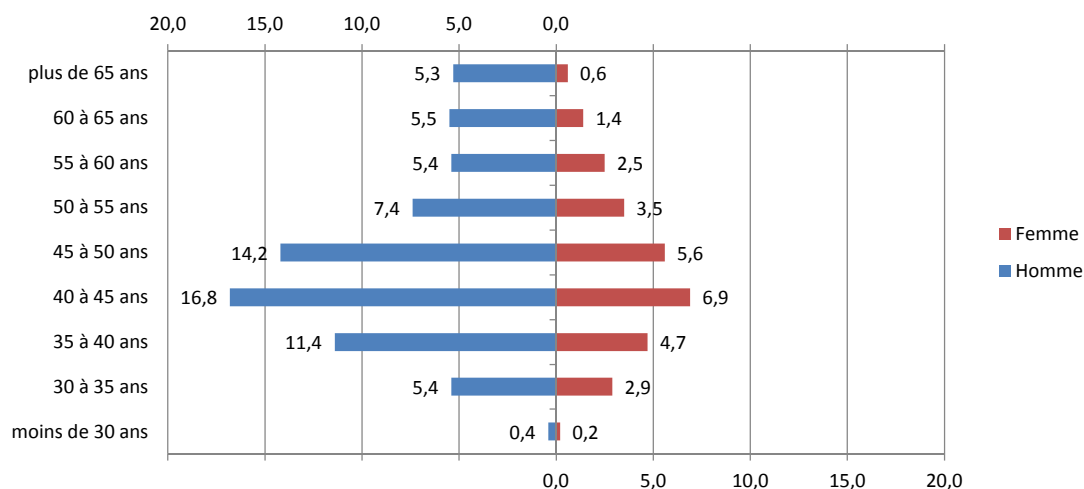
Source effectif global : caisse de retraite, traitement DGE-P3E

*ayant une activité non salariée (entre parenthèses le nombre total de professionnels, salariés inclus)

Points forts et faiblesses



Pyramide des âges



Source : caisse de retraite, traitement DGE-P3E

Lecture : 14,2 % de ces professionnels libéraux sont des hommes entre 45 et 50 ans.

Estimation des données fiscales 2013

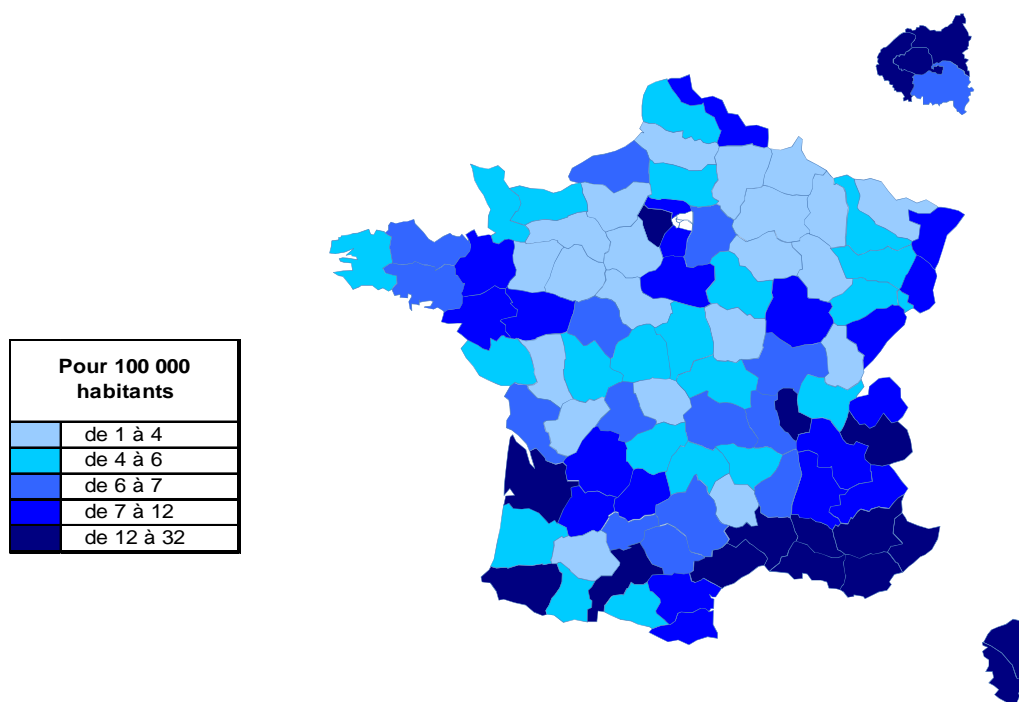
	Moyenne	Répartition
<i>Recettes encaissées</i>	221 921 €	
<i>Débours</i>	388 €	
<i>Honoraires récédés</i>	8 705 €	
Montant net des recettes	212 828 €	100%
Achats	1 799 €	0,8%
<i>Salaires nets</i>	39 837 €	18,7%
<i>Charges sociales</i>	26 615 €	12,5%
Charges de personnel	66 453 €	31,2%
<i>CSG déductible</i>	4 122 €	1,9%
<i>Autres impôts</i>	2 083 €	1,0%
Impôts et taxes	6 205 €	2,9%
<i>Loyers et charges locatives</i>	10 495 €	4,9%
<i>Locations</i>	1 427 €	0,7%
<i>Honoraires</i>	3 795 €	1,8%
<i>Primes d'assurance</i>	1 879 €	0,9%
<i>Autres TFSE</i>	5 962 €	2,8%
<i>Frais de déplacement</i>	8 327 €	3,9%
<i>Charges sociales personnelles</i>	24 377 €	11,5%
<i>Fournitures de bureau</i>	14 079 €	6,6%
<i>Autres frais divers de gestion</i>	7 224 €	3,4%
Charges externes	73 405 €	34,5%
<i>Produits financiers</i>	81 €	0,0%
<i>Frais financiers</i>	692 €	0,3%
Résultat financier	-612 €	-0,3%
<i>Gains divers</i>	2 248 €	1,1%
<i>Pertes diverses</i>	650 €	0,3%
<i>Dotation aux amortissements</i>	3 309 €	1,6%
Bénéfice	65 579 €	30,8%

Source : UNASA , ARAPL

Lecture : les bénéfices représentent 30,8 % du montant net des recettes


Répartition départementale

Densité départementale



Source répartition géographique : caisse de retraite, traitement DGE-P3E

Evolution départementale sur 1 an



Source répartition géographique : caisse de retraite, traitement DGE-P3E