

Principales valeurs


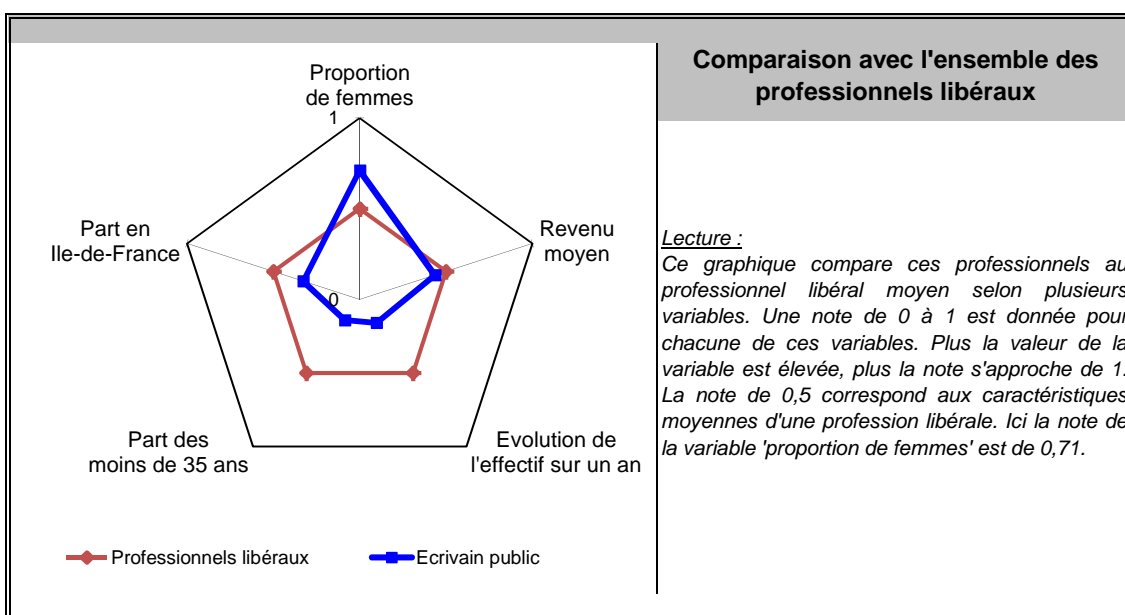
31/12/2013

Nombre de professionnels* :	207
Evolution sur 1 an :	-5,0%
Part des femmes :	63%
Revenu moyen 2013 :	51 247 €
Part en Ile-de-France :	18%

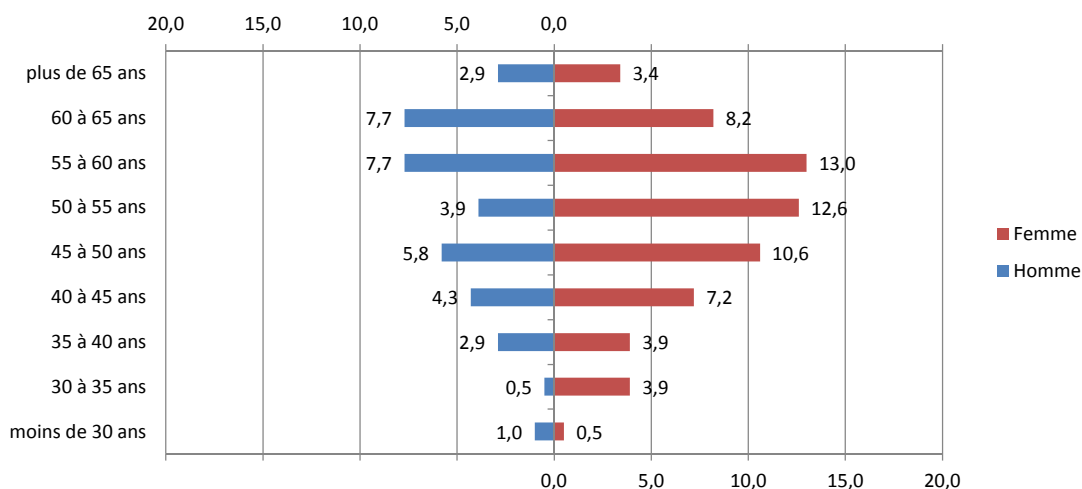
Source effectif global : caisse de retraite, traitement DGE-P3E

*ayant une activité non salariée

Points forts et faiblesses



Pyramide des âges



Source : caisse de retraite, traitement DGE-P3E

Lecture : 5,8 % de ces professionnels libéraux sont des hommes entre 45 et 50 ans.

Estimation des données fiscales 2013

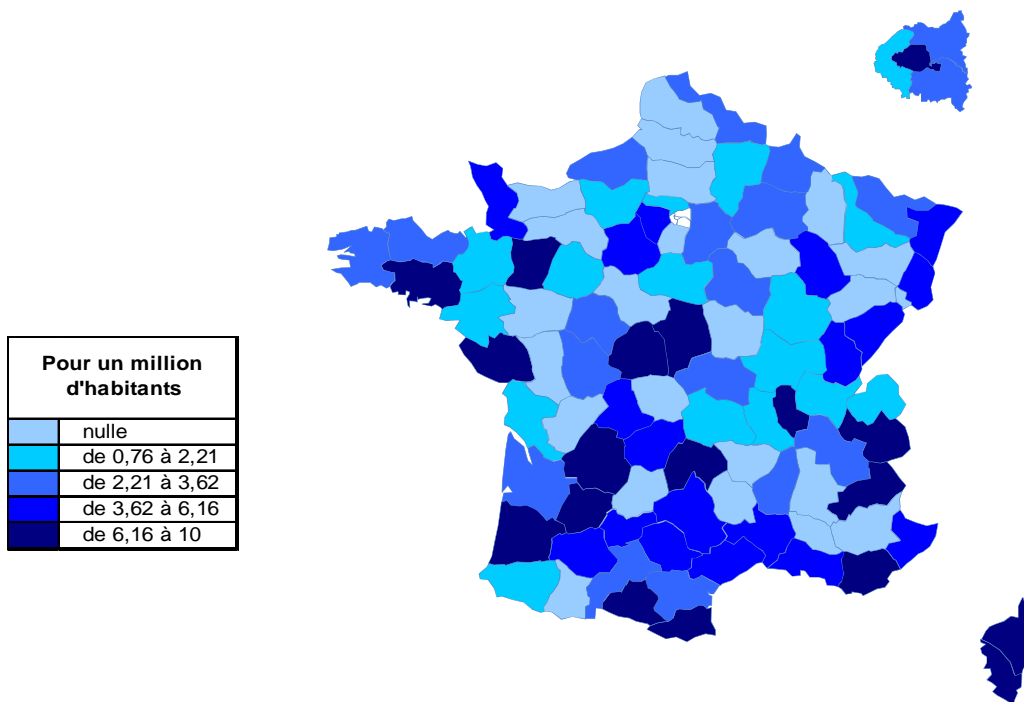
	Moyenne	Répartition
<i>Recettes encaissées</i>	84 647 €	
<i>Débours</i>	0 €	
<i>Honoraires rétrocedés</i>	1 590 €	
Montant net des recettes	83 058 €	100%
Achats	1 246 €	1,5%
<i>Salaires nets</i>	1 495 €	1,8%
<i>Charges sociales</i>	1 080 €	1,3%
Charges de personnel	2 575 €	3,1%
<i>CSG déductible</i>	2 409 €	2,9%
<i>Autres impôts</i>	748 €	0,9%
Impôts et taxes	3 156 €	3,8%
<i>Loyers et charges locatives</i>	3 571 €	4,3%
<i>Locations</i>	249 €	0,3%
<i>Honoraires</i>	3 987 €	4,8%
<i>Primes d'assurance</i>	249 €	0,3%
<i>Autres TFSE</i>	1 661 €	2,0%
<i>Frais de déplacement</i>	4 568 €	5,5%
<i>Charges sociales personnelles</i>	5 233 €	6,3%
<i>Fournitures de bureau</i>	3 322 €	4,0%
<i>Autres frais divers de gestion</i>	831 €	1,0%
Charges externes	25 000 €	30,1%
<i>Produits financiers</i>	0 €	0,0%
<i>Frais financiers</i>	166 €	0,2%
Résultat financier	-166 €	-0,2%
<i>Gains divers</i>	3 239 €	3,9%
<i>Pertes diverses</i>	83 €	0,1%
<i>Dotation aux amortissements</i>	1 744 €	2,1%
Bénéfice	51 247 €	61,7%

Source : UNASA , ARAPL

Lecture : les bénéfices représentent 61,7 % du montant net des recettes

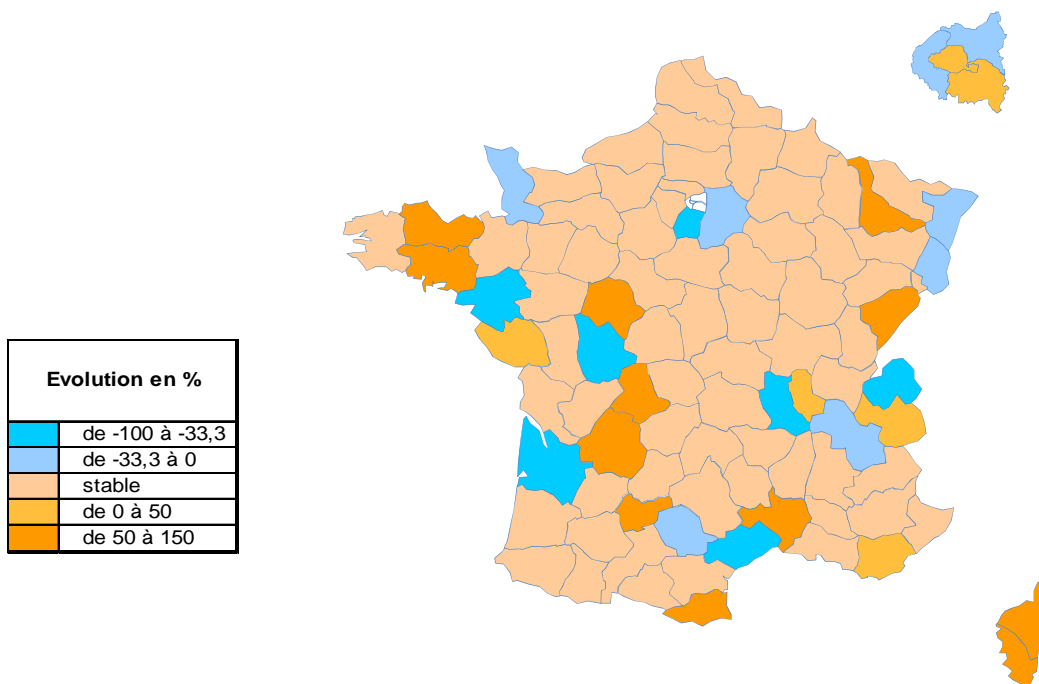
Répartition départementale

Densité départementale



Source répartition géographique : caisse de retraite, traitement DGE-P3E

Evolution départementale sur 1 an



Source répartition géographique : caisse de retraite, traitement DGE-P3E