

Principales valeurs


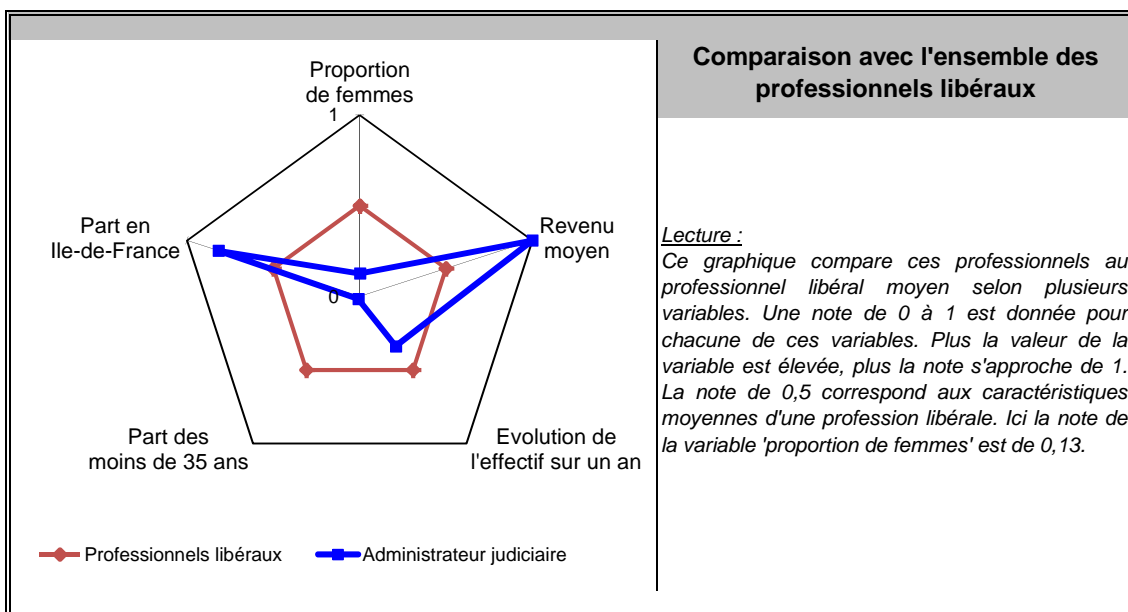
31/12/2013

Nombre de professionnels* :	111
Evolution sur 1 an :	-1,8%
Part des femmes :	18%
Revenu moyen 2013 :	198 628 €
Part en Ile-de-France :	41%

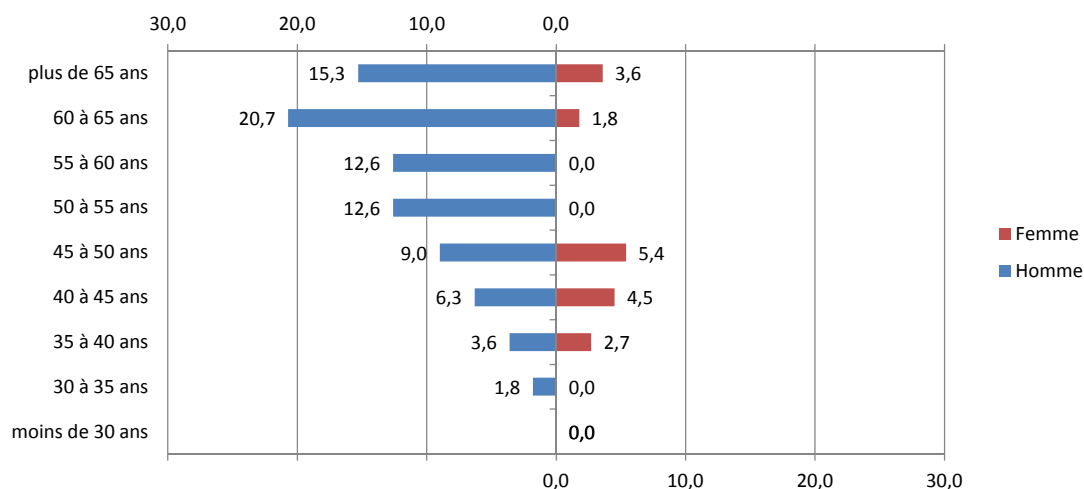
Source effectif global : caisse de retraite, traitement DGE-P3E

*ayant une activité non salariée

Points forts et faiblesses



Pyramide des âges



Source : caisse de retraite, traitement DGE-P3E

Lecture : 9 % de ces professionnels libéraux sont des hommes entre 45 et 50 ans.

Estimation des données fiscales 2013

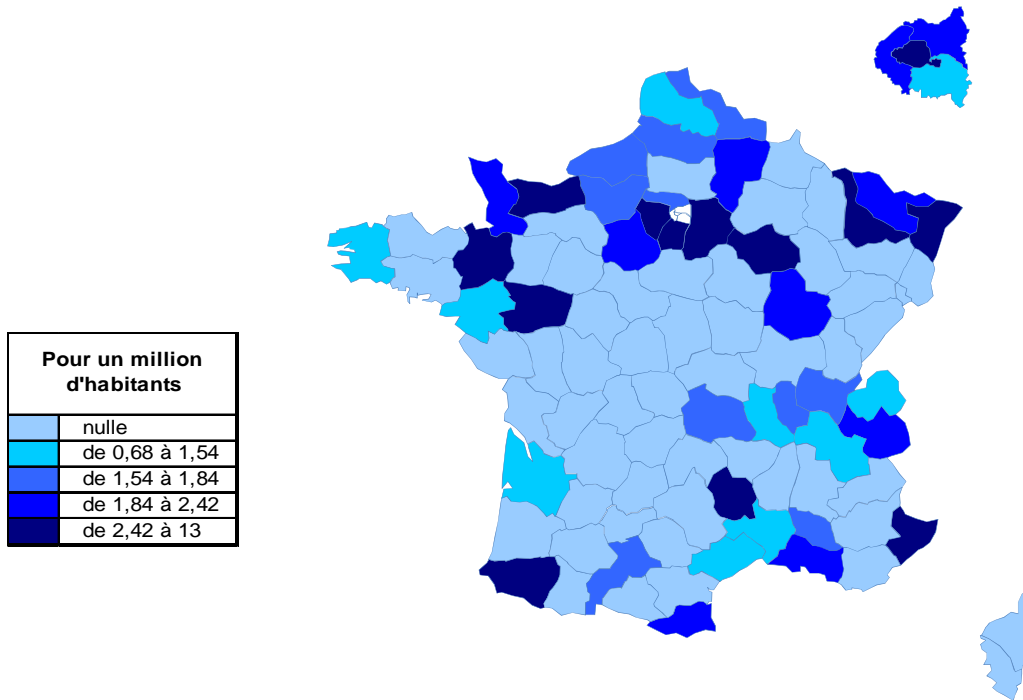
	Moyenne	Répartition
<i>Recettes encaissées</i>	598 171 €	
<i>Débours</i>	3 028 €	
<i>Honoraires récédés</i>	1 830 €	
Montant net des recettes	593 314 €	100%
Achats	1 114 €	0,2%
<i>Salaires nets</i>	107 327 €	18,1%
<i>Charges sociales</i>	76 849 €	13,0%
Charges de personnel	184 177 €	31,0%
<i>CSG déductible</i>	12 644 €	2,1%
<i>Autres impôts</i>	6 044 €	1,0%
Impôts et taxes	18 688 €	3,1%
<i>Loyers et charges locatives</i>	29 680 €	5,0%
<i>Locations</i>	5 087 €	0,9%
<i>Honoraires</i>	13 108 €	2,2%
<i>Primes d'assurance</i>	17 629 €	3,0%
<i>Autres TFSE</i>	15 135 €	2,6%
<i>Frais de déplacement</i>	12 816 €	2,2%
<i>Charges sociales personnelles</i>	54 283 €	9,1%
<i>Fournitures de bureau</i>	39 357 €	6,6%
<i>Autres frais divers de gestion</i>	12 127 €	2,0%
Charges externes	192 754 €	32,5%
<i>Produits financiers</i>	49 €	0,0%
<i>Frais financiers</i>	2 096 €	0,4%
Résultat financier	-2 047 €	-0,3%
<i>Gains divers</i>	14 260 €	2,4%
<i>Pertes diverses</i>	1 391 €	0,2%
<i>Dotation aux amortissements</i>	8 487 €	1,4%
Bénéfice	198 628 €	33,5%

Source : UNASA , ARAPL

Lecture : les bénéfices représentent 33,5 % du montant net des recettes

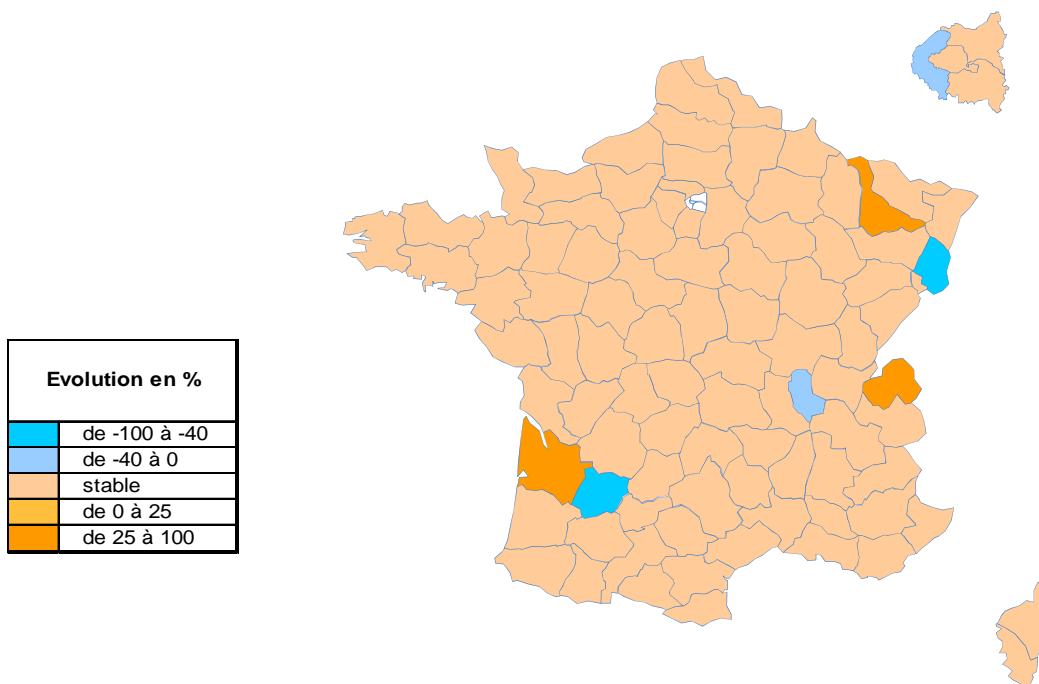
Répartition départementale

Densité départementale



Source répartition géographique : caisse de retraite, traitement DGE-P3E

Evolution départementale sur 1 an



Source répartition géographique : caisse de retraite, traitement DGE-P3E