

1. Professionnels du Conseil

Note de lecture :

Ce champ recouvre les professionnels libéraux qui se sont inscrits auprès de leur caisse de retraite en tant que conseil et pour certains avec une précision d'activité telle que : conseil artistique ou littéraire, conseil commercial, conseil de gestion, conseil en relations publiques, conseil en informatique, conseil en publicité, conseil financier, ingénieur conseil

Principales valeurs

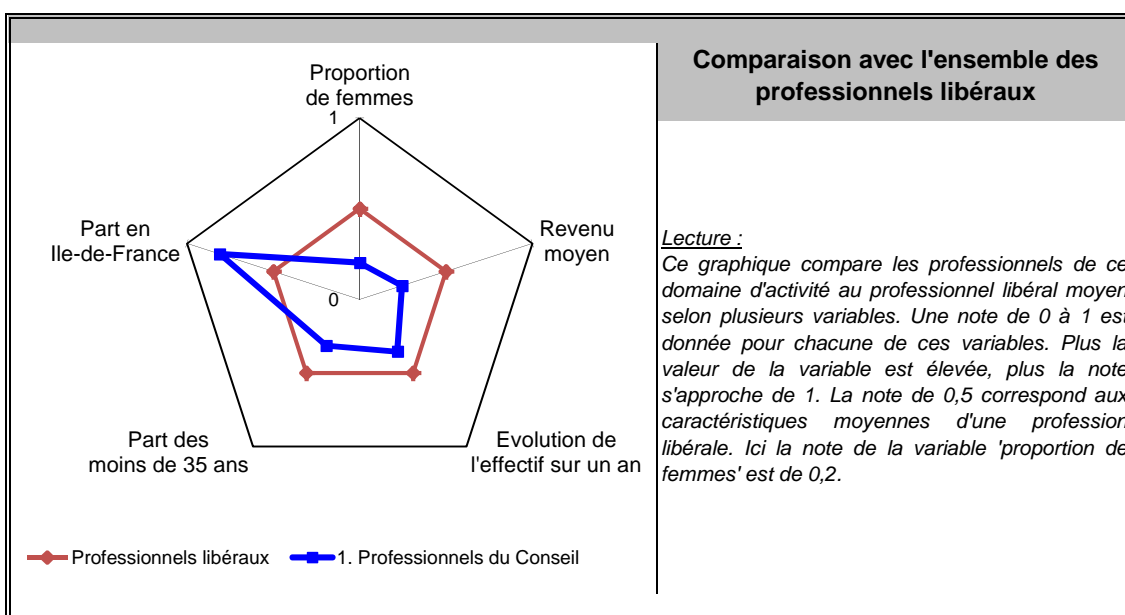
31/12/2013

Nombre de professionnels* :	107 767
Evolution sur 1 an :	-1,5%
Part des femmes :	23%
Revenu moyen 2013 :	35 871 €
Part en Ile-de-France :	40%

Source effectif global : caisse de retraite, traitement DGE-P3E

*ayant une activité non salariée

Points forts et faiblesses




Répartition départementale de ces professionnels libéraux en France métropolitaine

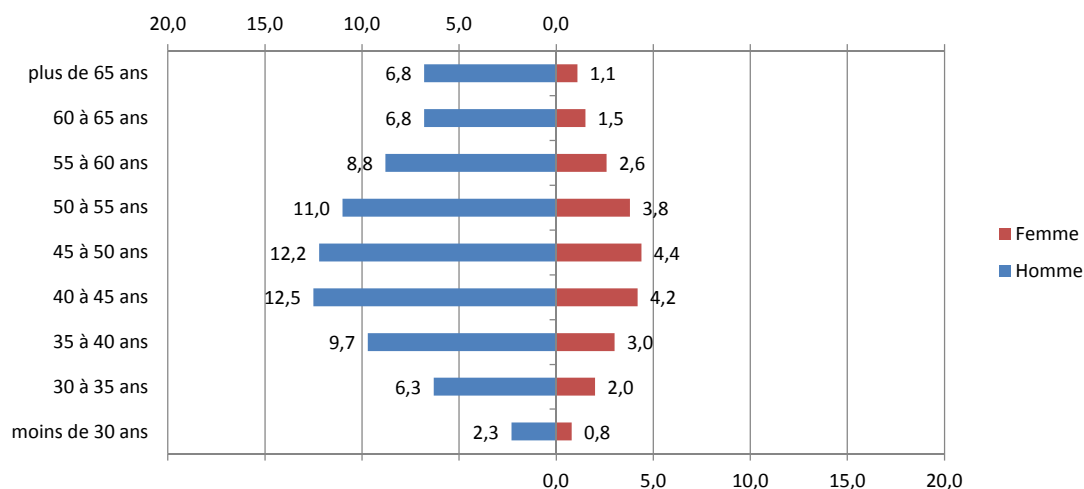
densité par rapport à la moyenne nationale	
■	de 0,2 à 0,4
■	de 0,4 à 0,5
■	de 0,5 à 0,6
■	de 0,6 à 1
■	de 1 à 4,6

Lecture:

La densité nationale de ces professionnels libéraux est de 166 pour 100 000 habitants, dans le département de Paris cette densité est 4,6 fois plus élevée.



Pyramide des âges



Source : caisse de retraite, traitement DGE-P3E

Lecture : 12,2 % de ces professionnels libéraux sont des hommes entre 45 et 50 ans.

Estimation des données fiscales 2013


	Moyenne	Répartition
<i>Recettes encaissées</i>	77 926 €	
<i>Débours</i>	209 €	
<i>Honoraires récédés</i>	2 042 €	
Montant net des recettes	75 674 €	100%
Achats	1 180 €	1,6%
<i>Salaires nets</i>	2 026 €	2,7%
<i>Charges sociales</i>	1 093 €	1,4%
Charges de personnel	3 122 €	4,1%
<i>CSG déductible</i>	2 389 €	3,2%
<i>Autres impôts</i>	783 €	1,0%
Impôts et taxes	3 182 €	4,2%
<i>Loyers et charges locatives</i>	2 470 €	3,3%
<i>Locations</i>	346 €	0,5%
<i>Honoraires</i>	1 772 €	2,3%
<i>Primes d'assurance</i>	631 €	0,8%
<i>Autres TFSE</i>	1 234 €	1,6%
<i>Frais de déplacement</i>	7 843 €	10,4%
<i>Charges sociales personnelles</i>	12 540 €	16,6%
<i>Fournitures de bureau</i>	3 921 €	5,2%
<i>Autres frais divers de gestion</i>	1 875 €	2,5%
Charges externes	32 132 €	42,5%
<i>Produits financiers</i>	43 €	0,1%
<i>Frais financiers</i>	283 €	0,4%
Résultat financier	-233 €	-0,3%
<i>Gains divers</i>	769 €	1,0%
<i>Pertes diverses</i>	141 €	0,2%
<i>Dotation aux amortissements</i>	922 €	1,2%
Bénéfice	35 871 €	47,4%

Source : UNASA , ARAPL

Lecture : les bénéfices représentent 47,4 % du montant net des recettes


Répartition départementale

Densité départementale



Source répartition géographique : caisse de retraite, traitement DGE-P3E

Evolution départementale sur 1 an



Source répartition géographique : caisse de retraite, traitement DGE-P3E