

## Principales valeurs

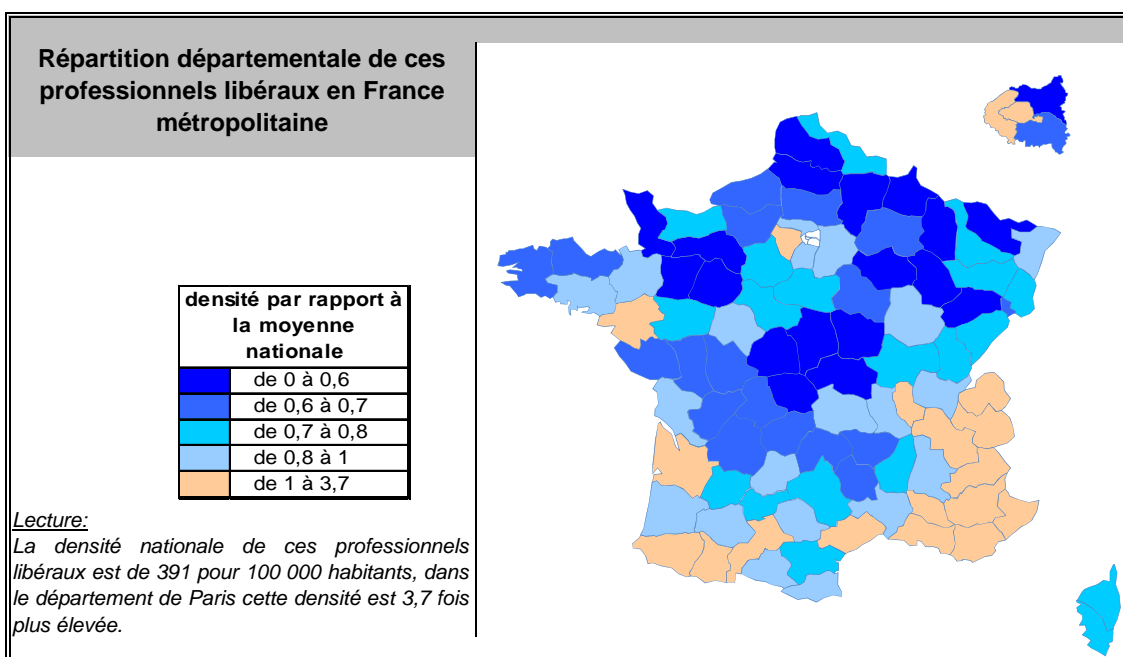
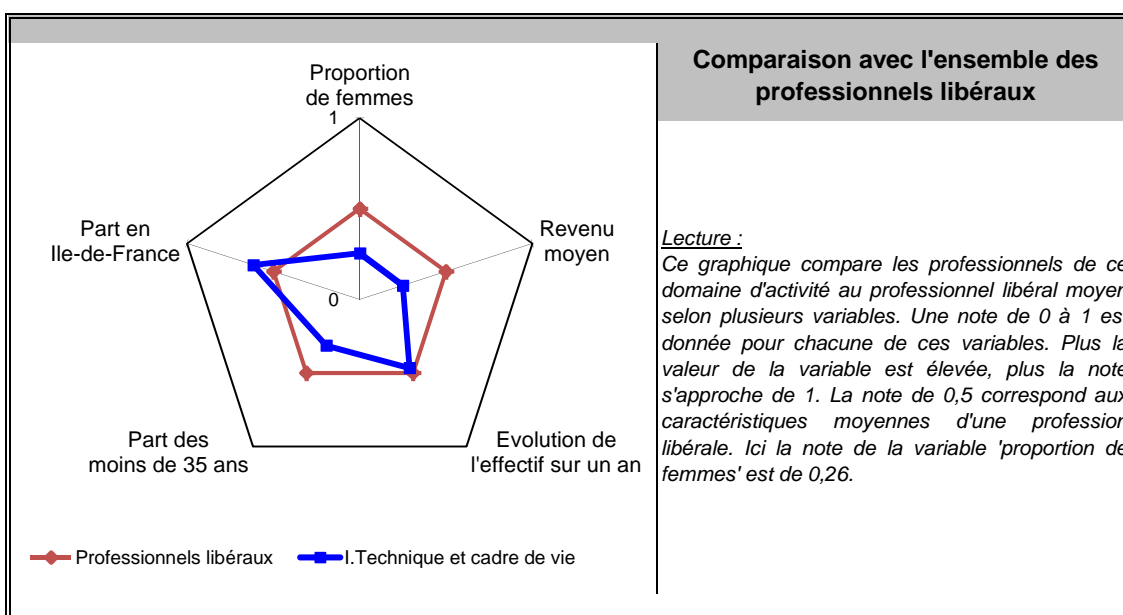
31/12/2014

Nombre de professionnels* :	261 652 (19 677)
Evolution sur 1 an :	-1,1%
Part des femmes :	26%
Revenu moyen 2014 :	35 436 €
Part en Ile-de-France :	28%

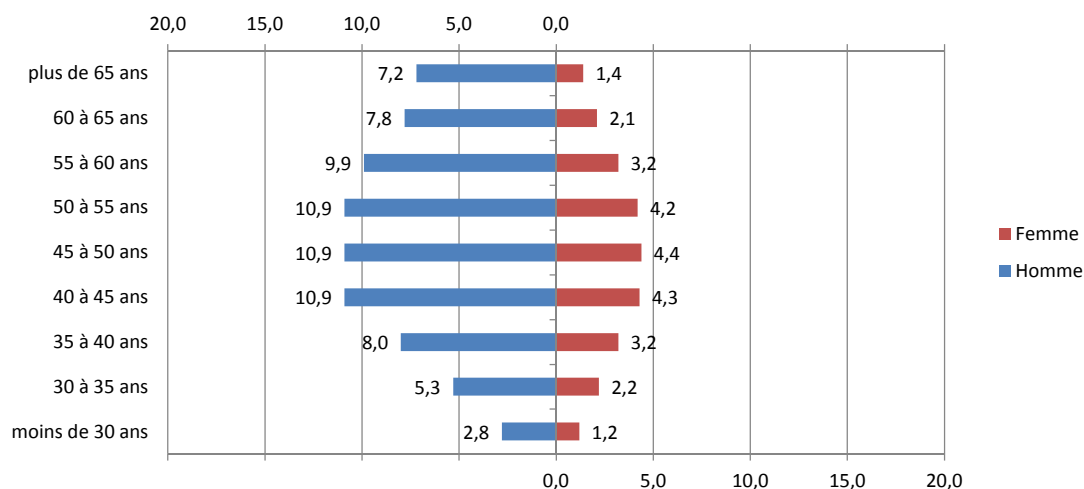
Source : caisses de retraite, ordres professionnels, traitement DGE-P3E

\*ayant une activité non salariée (entre parenthèses le nombre total de professionnels, salariés inclus)

## Points forts et faiblesses



## Pyramide des âges



Source : caisses de retraite, ordres professionnels, traitement DGE-P3E

Lecture : 10,9 % de ces professionnels libéraux sont des hommes entre 45 et 50 ans.

## Estimation des données fiscales 2014


	Moyenne	Répartition
<i>Recettes encaissées</i>	93 218 €	
<i>Débours</i>	566 €	
<i>Honoraires récédés</i>	3 562 €	
<b>Montant net des recettes</b>	<b>89 104 €</b>	<b>100%</b>
<b>Achats</b>	<b>1 283 €</b>	<b>1,4%</b>
<i>Salaires nets</i>	6 841 €	7,7%
<i>Charges sociales</i>	4 464 €	5,0%
<b>Charges de personnel</b>	<b>11 305 €</b>	<b>12,7%</b>
<i>CSG déductible</i>	2 272 €	2,5%
<i>Autres impôts</i>	1 098 €	1,2%
<b>Impôts et taxes</b>	<b>3 370 €</b>	<b>3,8%</b>
<i>Loyers et charges locatives</i>	3 693 €	4,1%
<i>Locations</i>	689 €	0,8%
<i>Honoraires</i>	2 071 €	2,3%
<i>Primes d'assurance</i>	1 503 €	1,7%
<i>Autres TFSE</i>	1 931 €	2,2%
<i>Frais de déplacement</i>	8 066 €	9,1%
<i>Charges sociales personnelles</i>	13 056 €	14,7%
<i>Fournitures de bureau</i>	2 490 €	2,8%
<i>Autres frais divers de gestion</i>	3 578 €	4,0%
<b>Charges externes</b>	<b>37 078 €</b>	<b>41,6%</b>
<i>Produits financiers</i>	39 €	0,0%
<i>Frais financiers</i>	402 €	0,5%
<b>Résultat financier</b>	<b>-363 €</b>	<b>-0,4%</b>
<i>Gains divers</i>	1 254 €	1,4%
<i>Pertes diverses</i>	198 €	0,2%
<i>Dotation aux amortissements</i>	1 325 €	1,5%
<b>Bénéfice</b>	<b>35 436 €</b>	<b>39,8%</b>

Source : UNASA , ARAPL

Lecture : les bénéfices représentent 39,8 % du montant net des recettes

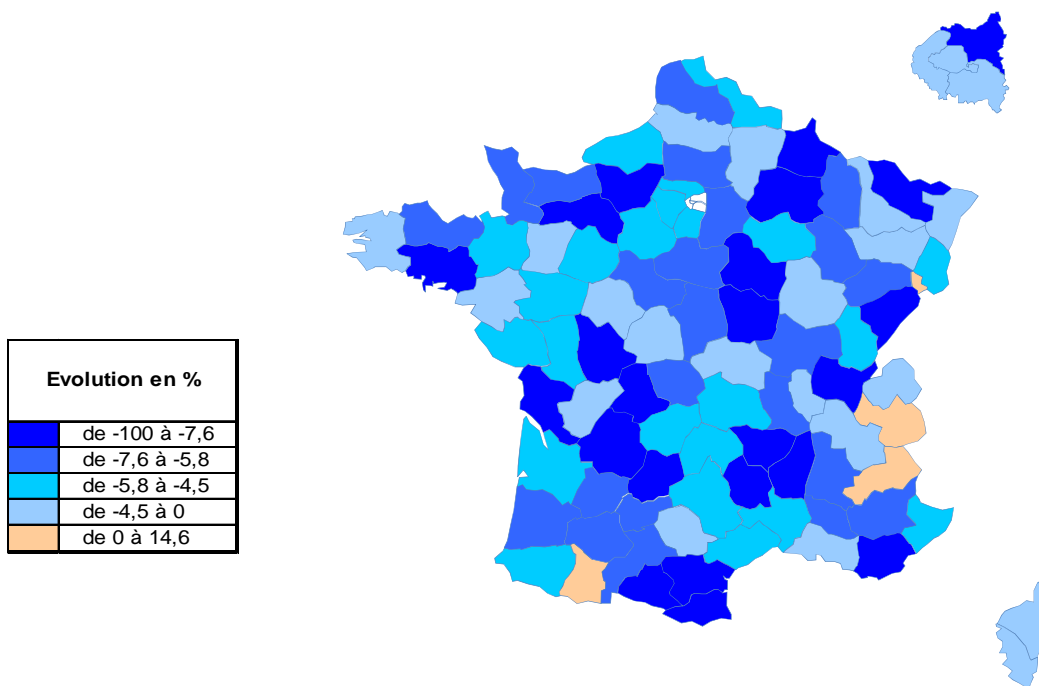
## Répartition départementale

### Densité départementale



Source répartition géographique : caisse de retraite, ordres professionnels, traitement DGE-P3E

### Evolution départementale sur 1 an



Source répartition géographique : caisse de retraite, ordres professionnels, traitement DGE-P3E