

Principales valeurs

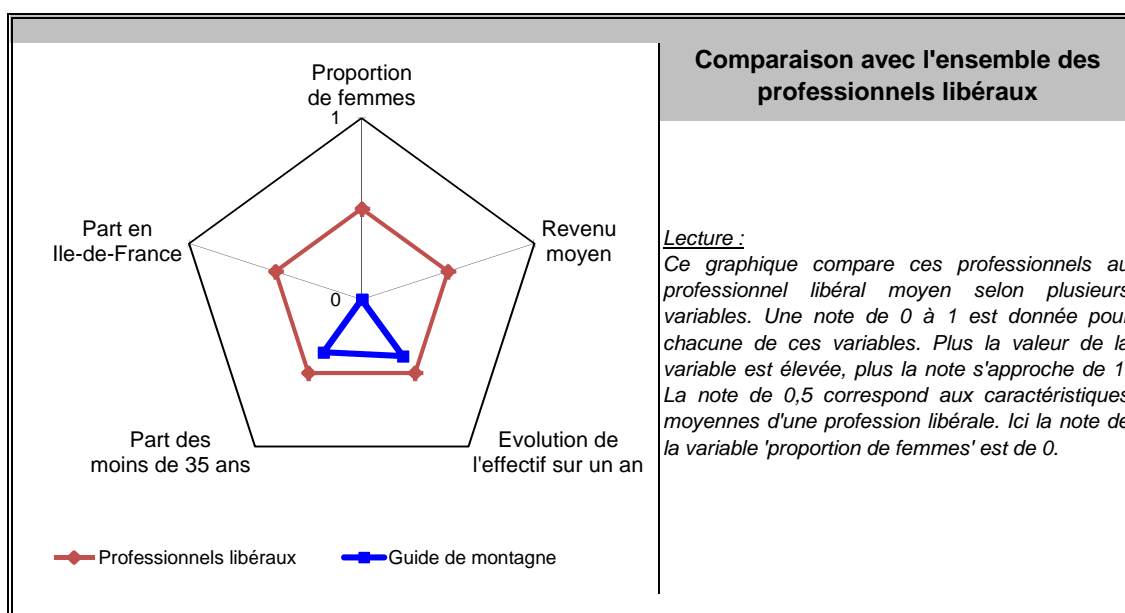
31/12/2014

Nombre de professionnels* :	676
Evolution sur 1 an :	-0,7%
Part des femmes :	4%
Revenu moyen 2014 :	8 506 €
Part en Ile-de-France :	1%

Source effectif global : caisse de retraite, traitement DGE-P3E

*ayant une activité non salariée

Points forts et faiblesses

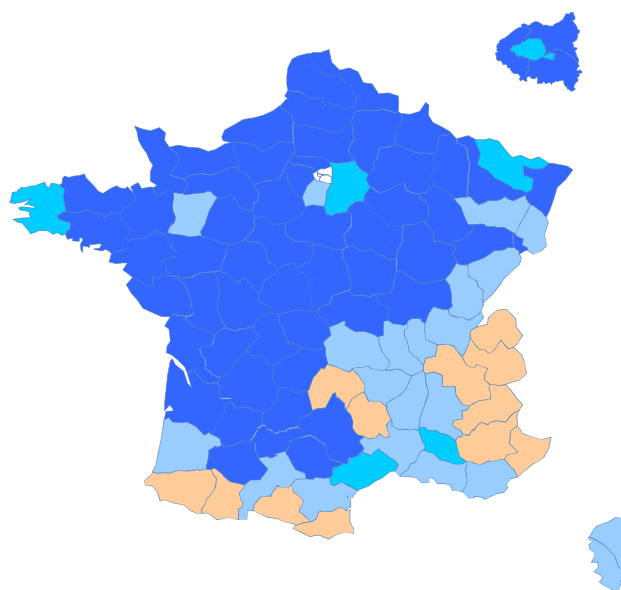


Répartition départementale de ces professionnels libéraux en France métropolitaine

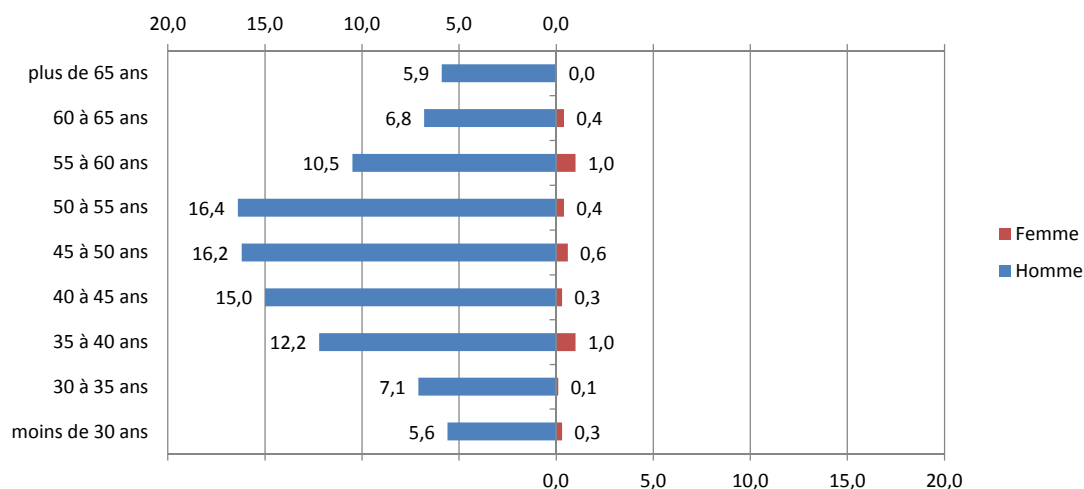
densité par rapport à la moyenne nationale	
	nulle
	nulle
	de 0 à 0,2
	de 0,2 à 1
	de 1 à 66,8

Lecture:

La densité nationale de ces professionnels libéraux est de 10 pour 1 million d'habitants, dans le département de Paris cette densité est 0,2 fois plus faible



Pyramide des âges



Source : caisse de retraite, traitement DGE-P3E

Lecture : 16,2 % de ces professionnels libéraux sont des hommes entre 45 et 50 ans.

Estimation des données fiscales 2014

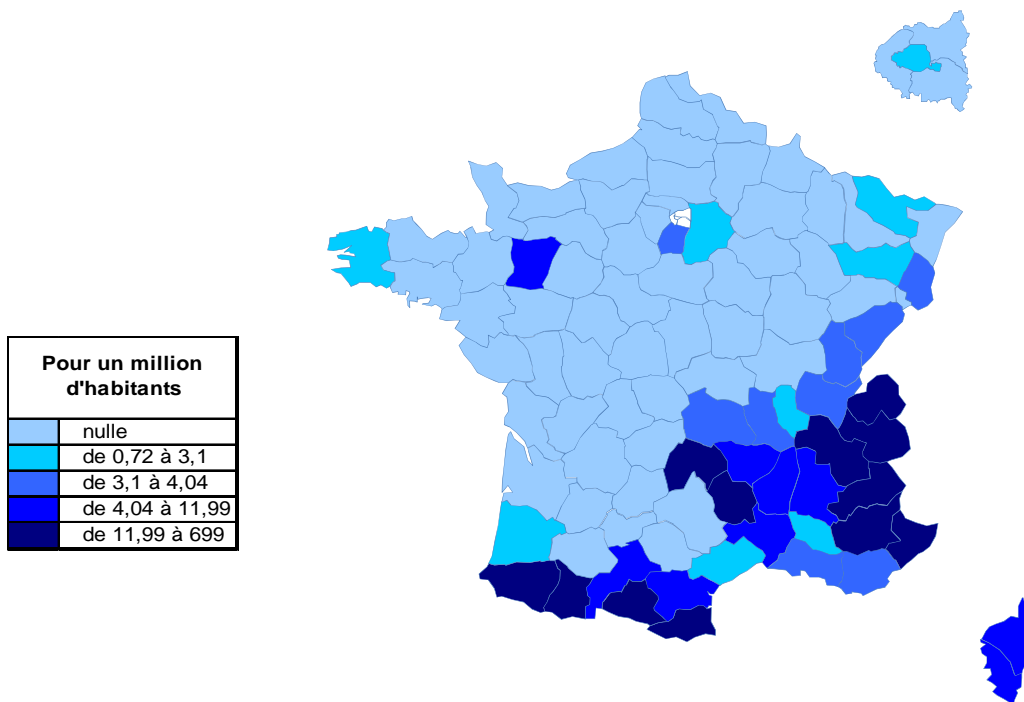
	Moyenne	Répartition
<i>Recettes encaissées</i>	26 741 €	
<i>Débours</i>	3 €	
<i>Honoraires récédés</i>	1 193 €	
Montant net des recettes	25 545 €	100%
Achats	179 €	0,7%
<i>Salaires nets</i>	0 €	0,0%
<i>Charges sociales</i>	51 €	0,2%
Charges de personnel	51 €	0,2%
<i>CSG déductible</i>	639 €	2,5%
<i>Autres impôts</i>	102 €	0,4%
Impôts et taxes	741 €	2,9%
<i>Loyers et charges locatives</i>	179 €	0,7%
<i>Locations</i>	51 €	0,2%
<i>Honoraires</i>	664 €	2,6%
<i>Primes d'assurance</i>	613 €	2,4%
<i>Autres TFSE</i>	2 248 €	8,8%
<i>Frais de déplacement</i>	5 697 €	22,3%
<i>Charges sociales personnelles</i>	3 832 €	15,0%
<i>Fournitures de bureau</i>	1 098 €	4,3%
<i>Autres frais divers de gestion</i>	1 277 €	5,0%
Charges externes	15 659 €	61,3%
<i>Produits financiers</i>	26 €	0,1%
<i>Frais financiers</i>	77 €	0,3%
Résultat financier	-51 €	-0,2%
<i>Gains divers</i>	307 €	1,2%
<i>Pertes diverses</i>	0 €	0,0%
<i>Dotation aux amortissements</i>	664 €	2,6%
Bénéfice	8 506 €	33,3%

Source : UNASA , ARAPL

Lecture : les bénéfices représentent 33,3 % du montant net des recettes

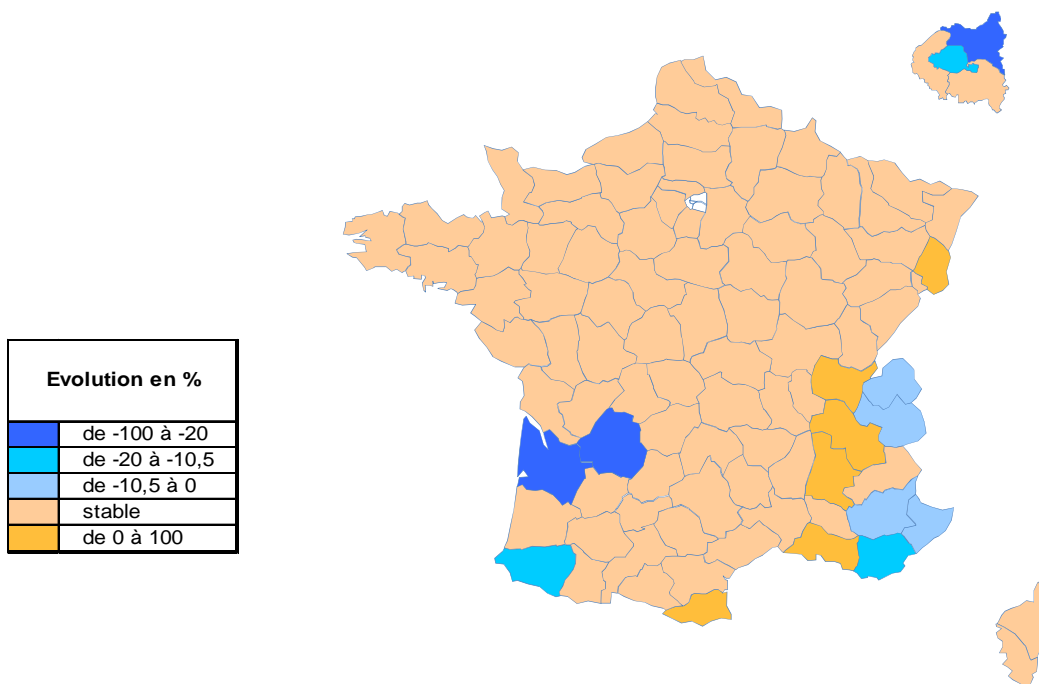
Répartition départementale

Densité départementale



Source répartition géographique : caisse de retraite, traitement DGE-P3E

Evolution départementale sur 1 an



Source répartition géographique : caisse de retraite, traitement DGE-P3E