

**Note de lecture :**

Cette fiche présente les professionnels libéraux qui se sont inscrits auprès de leur caisse de retraite en tant qu'expert immobilier


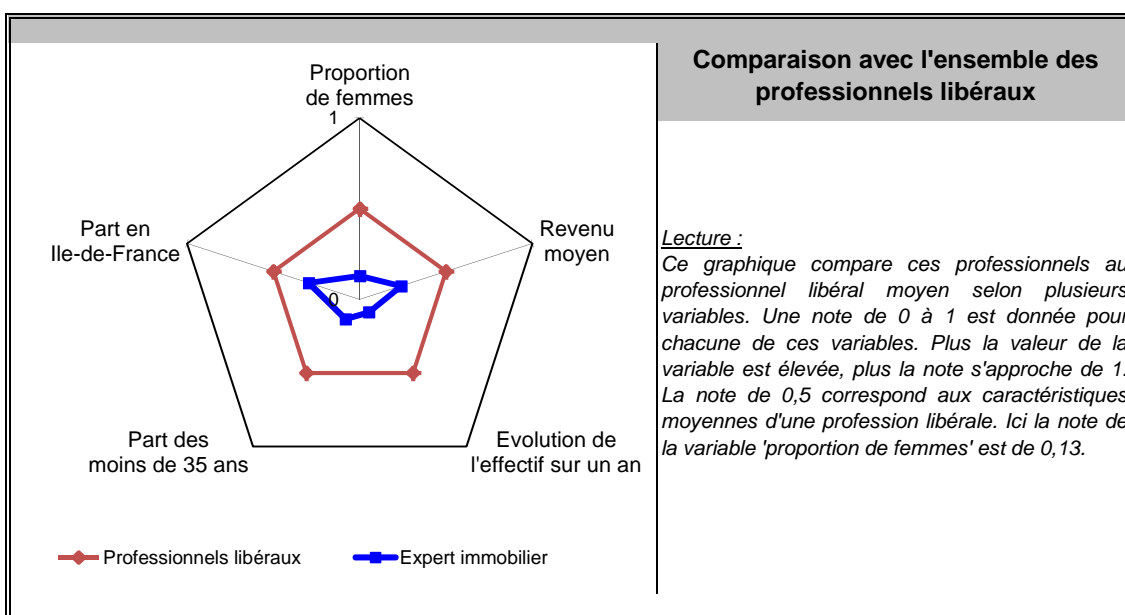
**Principales valeurs**

31/12/2014

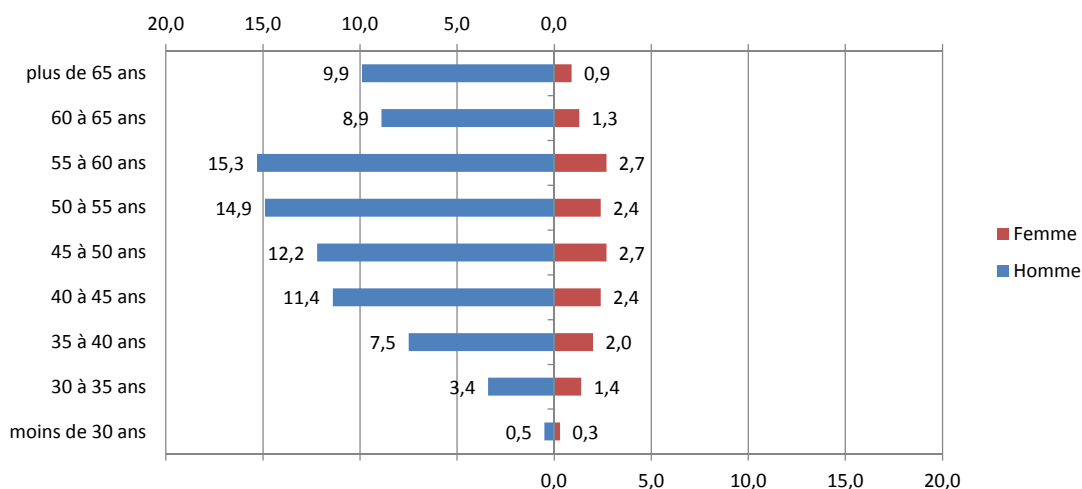
Nombre de professionnels* :	766
Evolution sur 1 an :	-8,5%
Part des femmes :	16%
Revenu moyen 2014 :	34 200 €
Part en Ile-de-France :	15%

Source effectif global : caisse de retraite, traitement DGE-P3E  
 \*ayant une activité non salariée

**Points forts et faiblesses**



## Pyramide des âges



Source : caisse de retraite, traitement DGE-P3E

Lecture : 12,2 % de ces professionnels libéraux sont des hommes entre 45 et 50 ans.

## Estimation des données fiscales 2014

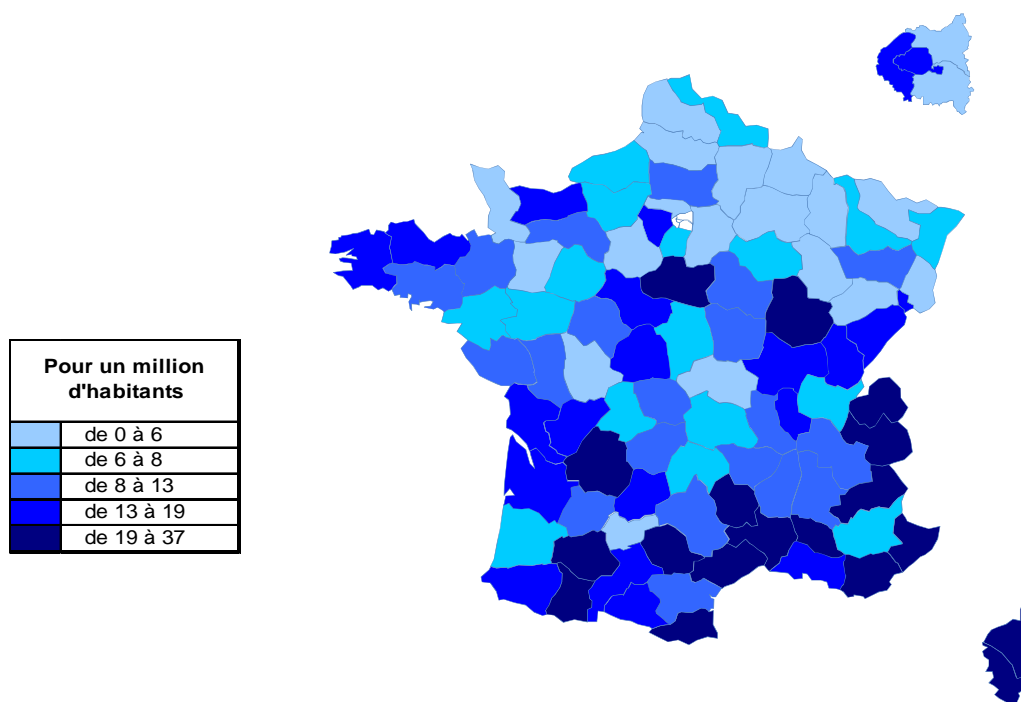
	Moyenne	Répartition
<i>Recettes encaissées</i>	90 800 €	
<i>Débours</i>	0 €	
<i>Honoraires récédés</i>	3 300 €	
<b>Montant net des recettes</b>	<b>87 500 €</b>	<b>100%</b>
<b>Achats</b>	<b>500 €</b>	<b>0,6%</b>
<i>Salaires nets</i>	5 700 €	6,5%
<i>Charges sociales</i>	4 400 €	5,0%
<b>Charges de personnel</b>	<b>10 100 €</b>	<b>11,5%</b>
<i>CSG déductible</i>	1 800 €	2,1%
<i>Autres impôts</i>	1 000 €	1,1%
<b>Impôts et taxes</b>	<b>2 800 €</b>	<b>3,2%</b>
<i>Loyers et charges locatives</i>	3 900 €	4,5%
<i>Locations</i>	1 100 €	1,3%
<i>Honoraires</i>	3 000 €	3,4%
<i>Primes d'assurance</i>	1 000 €	1,1%
<i>Autres TFSE</i>	2 200 €	2,5%
<i>Frais de déplacement</i>	7 900 €	9,0%
<i>Charges sociales personnelles</i>	9 800 €	11,2%
<i>Fournitures de bureau</i>	3 500 €	4,0%
<i>Autres frais divers de gestion</i>	5 900 €	6,7%
<b>Charges externes</b>	<b>38 300 €</b>	<b>43,8%</b>
<i>Produits financiers</i>	200 €	0,2%
<i>Frais financiers</i>	300 €	0,3%
<b>Résultat financier</b>	<b>-100 €</b>	<b>-0,1%</b>
<i>Gains divers</i>	400 €	0,5%
<i>Pertes diverses</i>	400 €	0,5%
<i>Dotation aux amortissements</i>	1 500 €	1,7%
<b>Bénéfice</b>	<b>34 200 €</b>	<b>39,1%</b>

Source : UNASA , ARAPL

Lecture : les bénéfices représentent 39,1 % du montant net des recettes

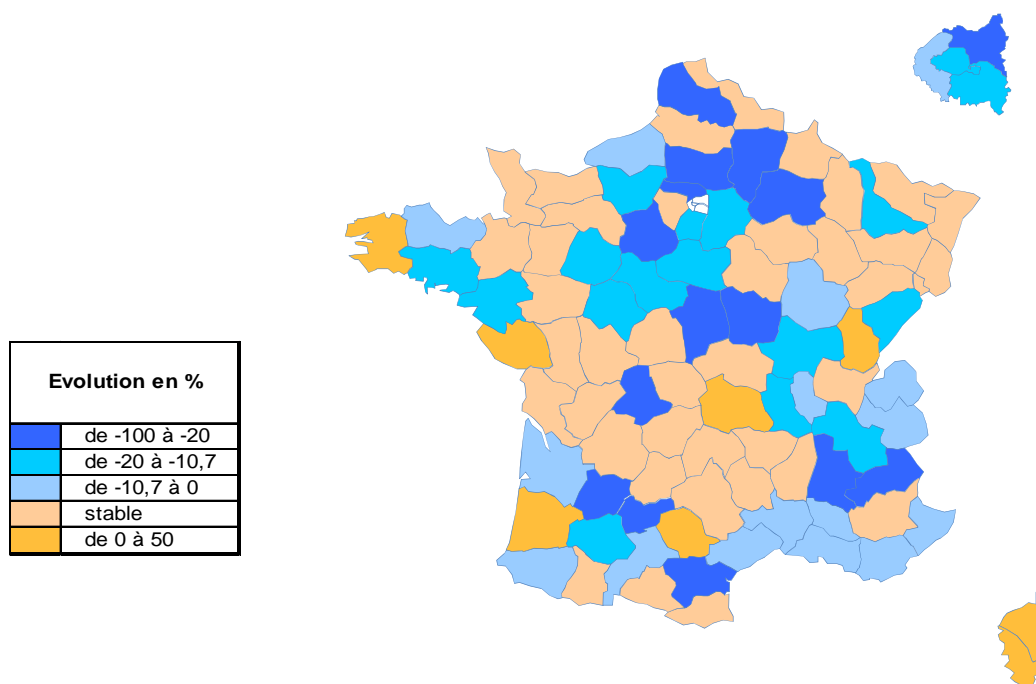
## Répartition départementale

### Densité départementale



Source répartition géographique : caisse de retraite, traitement DGE-P3E

### Evolution départementale sur 1 an



Source répartition géographique : caisse de retraite, traitement DGE-P3E