

Note de lecture :

Les informations de ce document concernent les professionnels libéraux exerçant en tant qu'expert-comptable et commissaire aux comptes

Principales valeurs


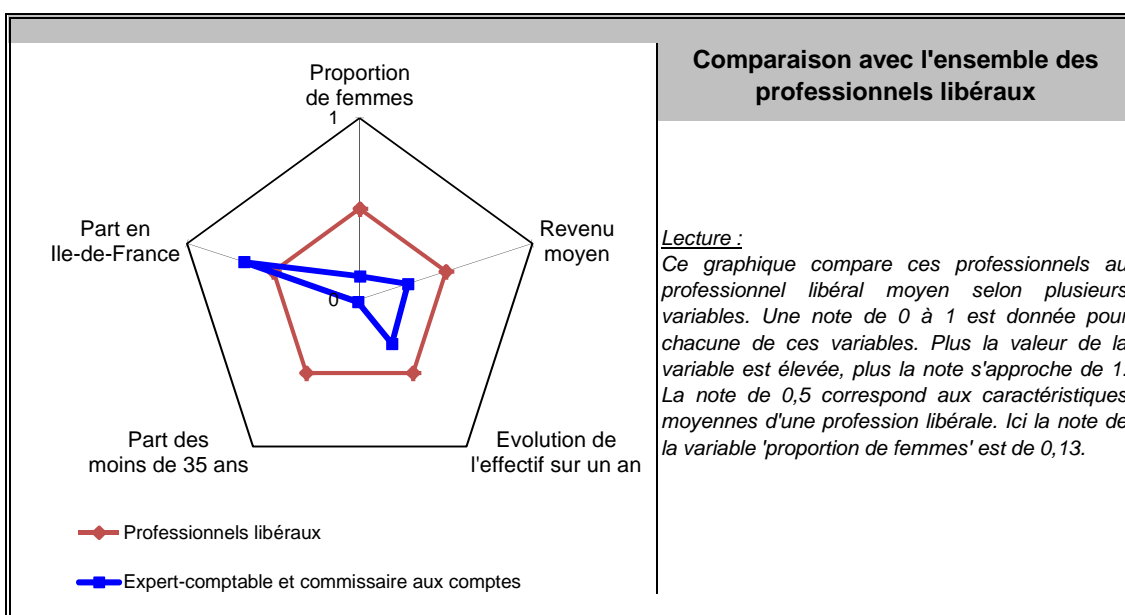
31/12/2014

Nombre de professionnels* :	7 207 (9 404)
Evolution sur 1 an :	-2,9%
Part des femmes :	16%
Revenu moyen 2014 :	37 604 €
Part en Ile-de-France :	30%

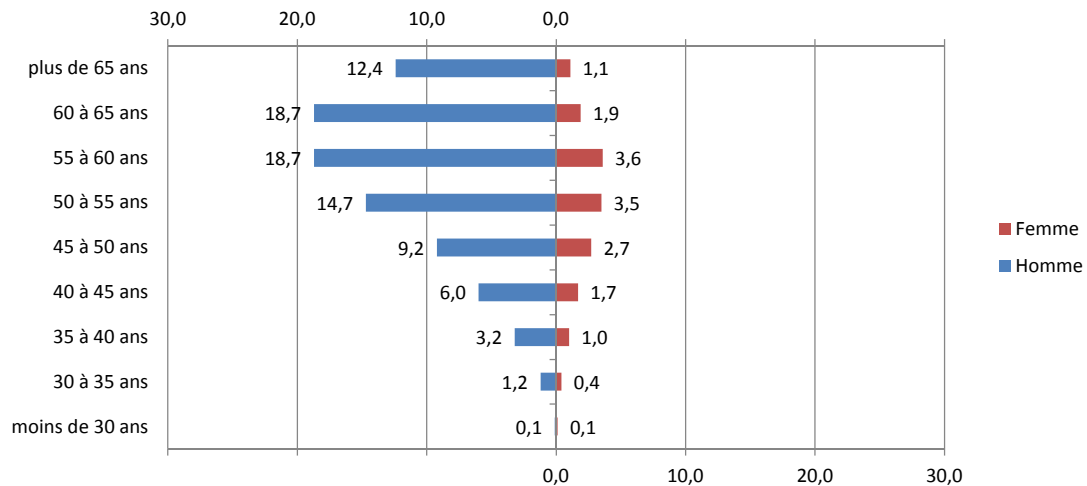
Source effectif global : caisse de retraite, traitement DGE-P3E

*ayant une activité non salariée (entre parenthèses le nombre total de professionnels, salariés inclus)

Points forts et faiblesses



Pyramide des âges



Source : caisse de retraite, traitement DGE-P3E

Lecture : 9,2 % de ces professionnels libéraux sont des hommes entre 45 et 50 ans.

Estimation des données fiscales 2014


	Moyenne	Répartition
<i>Recettes encaissées</i>	95 863 €	
<i>Débours</i>	226 €	
<i>Honoraires rétrocedés</i>	6 949 €	
Montant net des recettes	88 688 €	100%
Achats	266 €	0,3%
<i>Salaires nets</i>	6 297 €	7,1%
<i>Charges sociales</i>	3 636 €	4,1%
Charges de personnel	9 933 €	11,2%
<i>CSG déductible</i>	1 862 €	2,1%
<i>Autres impôts</i>	1 419 €	1,6%
Impôts et taxes	3 281 €	3,7%
<i>Loyers et charges locatives</i>	4 168 €	4,7%
<i>Locations</i>	177 €	0,2%
<i>Honoraires</i>	2 838 €	3,2%
<i>Primes d'assurance</i>	621 €	0,7%
<i>Autres TFSE</i>	1 508 €	1,7%
<i>Frais de déplacement</i>	5 765 €	6,5%
<i>Charges sociales personnelles</i>	15 254 €	17,2%
<i>Fournitures de bureau</i>	2 661 €	3,0%
<i>Autres frais divers de gestion</i>	6 297 €	7,1%
Charges externes	39 289 €	44,3%
<i>Produits financiers</i>	0 €	0,0%
<i>Frais financiers</i>	177 €	0,2%
Résultat financier	-177 €	-0,2%
<i>Gains divers</i>	3 814 €	4,3%
<i>Pertes diverses</i>	266 €	0,3%
<i>Dotation aux amortissements</i>	1 685 €	1,9%
Bénéfice	37 604 €	42,4%

Source : UNASA , ARAPL

Lecture : les bénéfices représentent 42,4 % du montant net des recettes

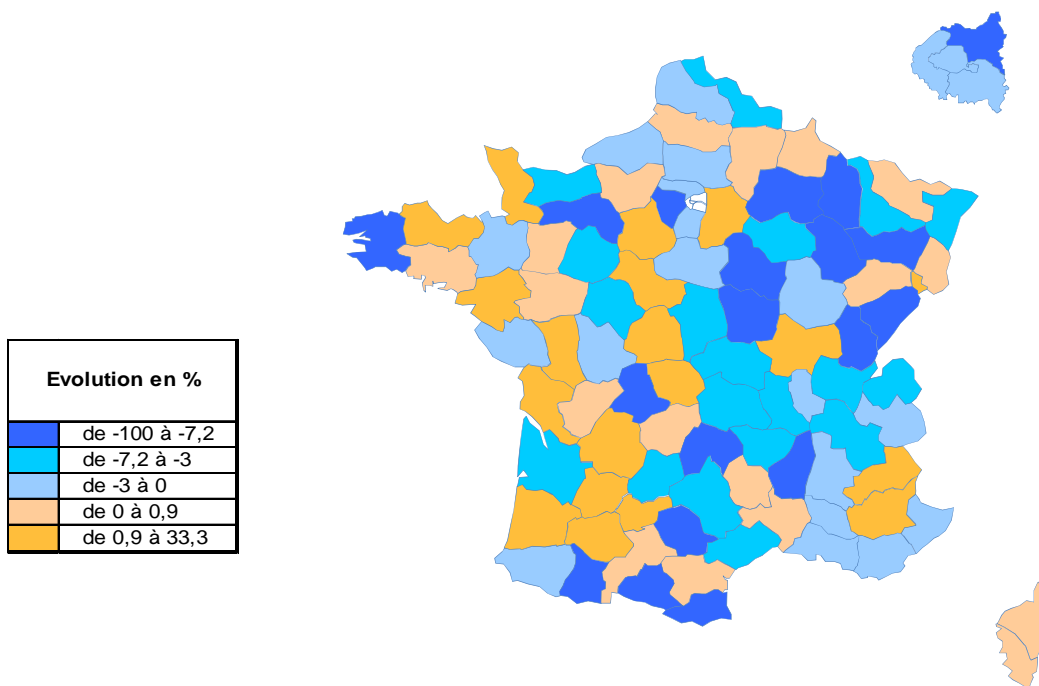
Répartition départementale

Densité départementale



Source répartition géographique : caisse de retraite, traitement DGE-P3E

Evolution départementale sur 1 an



Source répartition géographique : caisse de retraite, traitement DGE-P3E