

**Note de lecture :**

Cette fiche présente les professionnels libéraux qui se sont inscrits auprès de leur caisse de retraite en tant qu'arbitre, joueur ou sportif professionnel, maître-nageur, entraîneur d'échecs.



**Principales valeurs**

31/12/2014

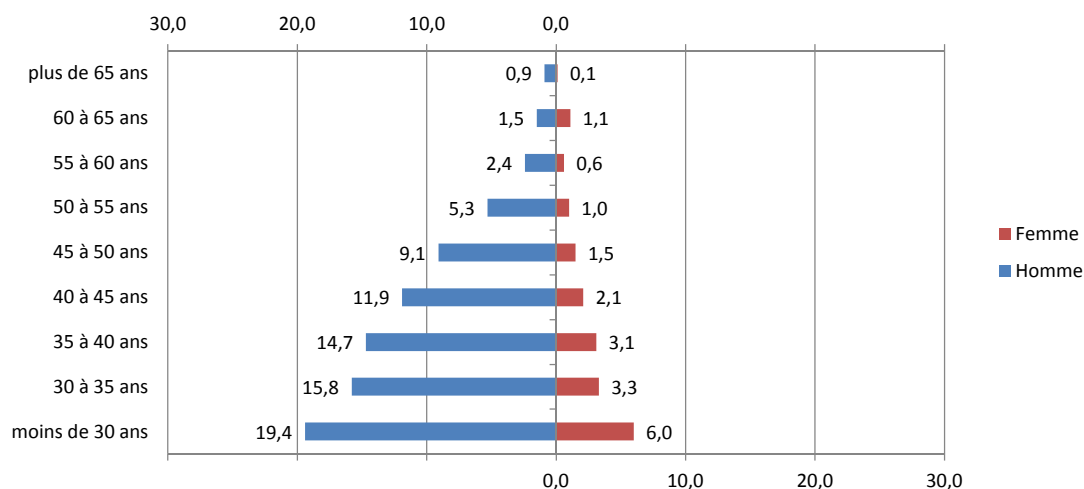
Nombre de professionnels* :	787
Evolution sur 1 an :	39,3%
Part des femmes :	19%
Revenu moyen 2014 :	16 903 €
Part en Ile-de-France :	17%

Source effectif global : caisse de retraite, traitement DGE-P3E  
 \*ayant une activité non salariée

**Points forts et faiblesses**



## Pyramide des âges



Source : caisse de retraite, traitement DGE-P3E

Lecture : 9,1 % de ces professionnels libéraux sont des hommes entre 45 et 50 ans.


## Estimation des données fiscales 2014

	Moyenne	Répartition
<i>Recettes encaissées</i>	43 969 €	
<i>Débours</i>	280 €	
<i>Honoraires rétrocedés</i>	763 €	
<b>Montant net des recettes</b>	<b>42 926 €</b>	<b>100%</b>
<b>Achats</b>	<b>1 181 €</b>	<b>2,8%</b>
<i>Salaires nets</i>	243 €	0,6%
<i>Charges sociales</i>	160 €	0,4%
<b>Charges de personnel</b>	<b>403 €</b>	<b>0,9%</b>
<i>CSG déductible</i>	1 058 €	2,5%
<i>Autres impôts</i>	441 €	1,0%
<b>Impôts et taxes</b>	<b>1 499 €</b>	<b>3,5%</b>
<i>Loyers et charges locatives</i>	2 085 €	4,9%
<i>Locations</i>	323 €	0,8%
<i>Honoraires</i>	1 425 €	3,3%
<i>Primes d'assurance</i>	465 €	1,1%
<i>Autres TFSE</i>	2 599 €	6,1%
<i>Frais de déplacement</i>	5 979 €	13,9%
<i>Charges sociales personnelles</i>	6 015 €	14,0%
<i>Fournitures de bureau</i>	1 023 €	2,4%
<i>Autres frais divers de gestion</i>	2 387 €	5,6%
<b>Charges externes</b>	<b>22 301 €</b>	<b>52,0%</b>
<i>Produits financiers</i>	0 €	0,0%
<i>Frais financiers</i>	160 €	0,4%
<b>Résultat financier</b>	<b>-160 €</b>	<b>-0,4%</b>
<i>Gains divers</i>	1 014 €	2,4%
<i>Pertes diverses</i>	47 €	0,1%
<i>Dotation aux amortissements</i>	1 446 €	3,4%
<b>Bénéfice</b>	<b>16 903 €</b>	<b>39,4%</b>

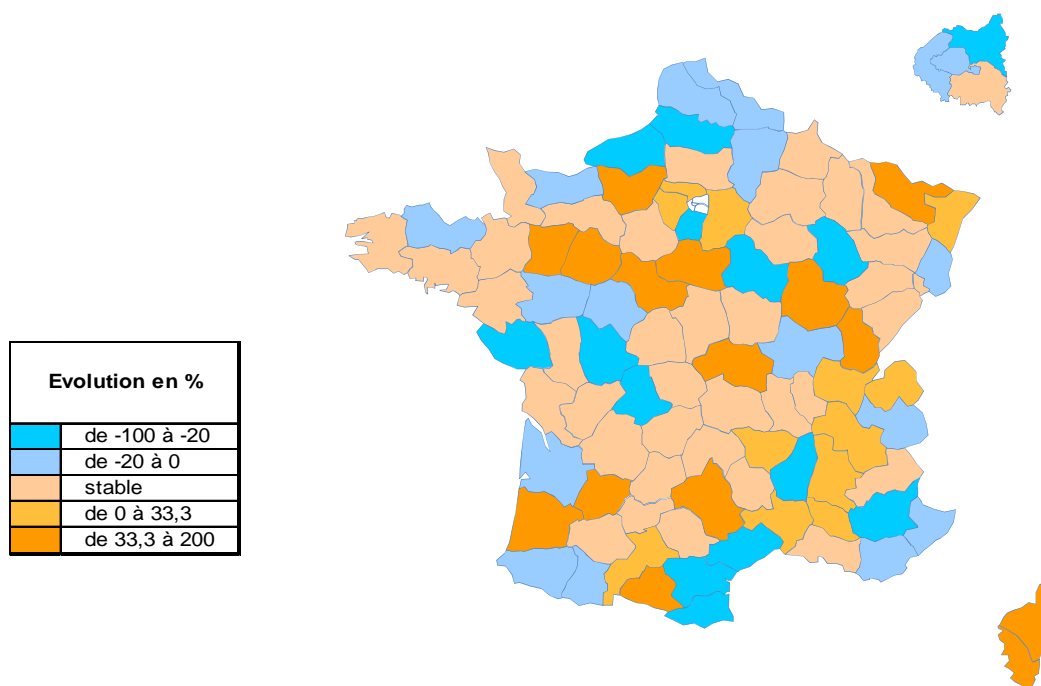
Source : UNASA , ARAPL

Lecture : les bénéfices représentent 39,4 % du montant net des recettes

## Répartition départementale

Densité  
départementale

Source répartition géographique : caisse de retraite, traitement DGE-P3E

Evolution  
départementale sur 1 an

Source répartition géographique : caisse de retraite, traitement DGE-P3E