Observatoire de l'activité libérale

Architecte d'intérieur décorateur

DIRECTION GÉNÉRALE DES ENTREPRISES

Principales valeurs

31/12/2014

Nombre de professionnels* :	2 443
Evolution sur 1 an :	1,2%
Part des femmes :	47%
Revenu moyen 2014 :	23 855 €
Part en Ile-de-France :	40%

Source effectif global : caisse de retraite, traitement DGE-P3E

**ayant une activité non salariée*

Points forts et faiblesses

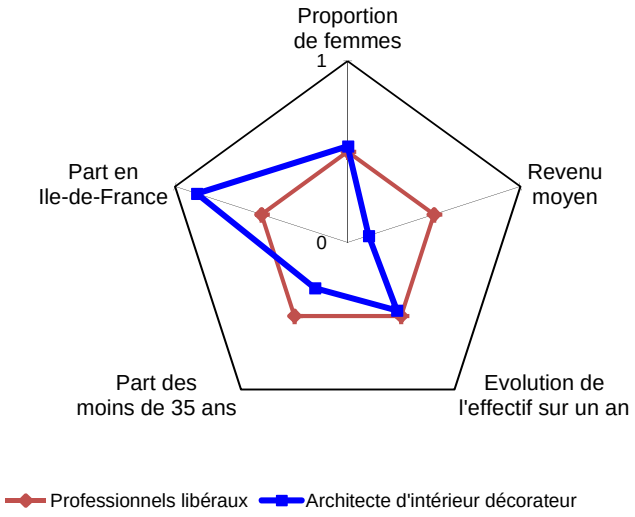

Comparaison avec l'ensemble des professionnels libéraux

Lecture :
Ce graphique compare ces professionnels au professionnel libéral moyen selon plusieurs variables. Une note de 0 à 1 est donnée pour chacune de ces variables. Plus la valeur de la variable est élevée, plus la note s'approche de 1. La note de 0,5 correspond aux caractéristiques moyennes d'une profession libérale. Ici la note de la variable 'proportion de femmes' est de 0,53.

Répartition départementale de ces professionnels libéraux en France métropolitaine

densité par rapport à la moyenne nationale	
	de 0 à 0,3
	de 0,3 à 0,5
	de 0,5 à 0,7
	de 0,7 à 1
	de 1 à 7,2



Lecture:
La densité nationale de ces professionnels libéraux est de 4 pour 100 000 habitants, dans le département de Paris cette densité est 7,2 fois plus élevée.

Pyramide des âges

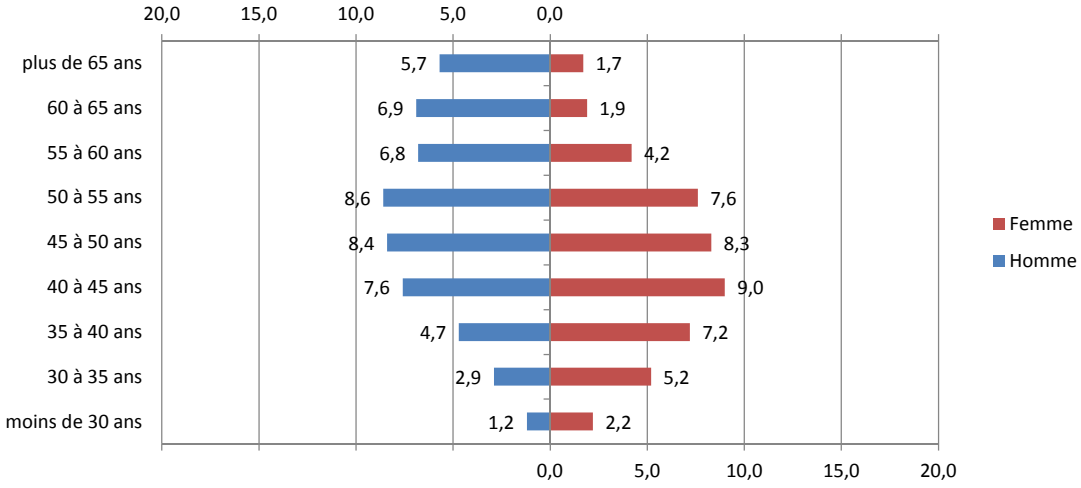

Source : caisse de retraite, traitement DGE-P3E

Lecture : 8,4 % de ces professionnels libéraux sont des hommes entre 45 et 50 ans.

Estimation des données fiscales 2014

	Moyenne	Répartition
Recettes encaissées	*68 587 €*	
Débours	*365 €*	
Honoraires rétrocédés	*2 378 €*	
Montant net des recettes	**65 844 €**	**100%**
Achats	**2 588 €**	**3,9%**
Salaires nets	*2 769 €*	*4,2%*
Charges sociales	*1 562 €*	*2,4%*
Charges de personnel	**4 331 €**	**6,6%**
CSG déductible	*1 703 €*	*2,6%*
Autres impôts	*761 €*	*1,2%*
Impôts et taxes	***2 464 €***	***3,7%***
Loyers et charges locatives	*3 313 €*	*5,0%*
Locations	*550 €*	*0,8%*
Honoraires	*2 289 €*	*3,5%*
Primes d'assurance	*2 426 €*	*3,7%*
Autres TFSE	*1 780 €*	*2,7%*
Frais de déplacement	*5 965 €*	*9,1%*
Charges sociales personnelles	*9 664 €*	*14,7%*
Fournitures de bureau	*2 305 €*	*3,5%*
Autres frais divers de gestion	*2 629 €*	*4,0%*
Charges externes	**30 921 €**	**47,0%**
Produits financiers	*0 €*	*0,0%*
Frais financiers	*332 €*	*0,5%*
Résultat financier	**-332 €**	**-0,5%**
Gains divers	*618 €*	*0,9%*
Pertes diverses	*283 €*	*0,4%*
Dotation aux amortissements	*1 687 €*	*2,6%*
Bénéfice	**23 855 €**	**36,2%**

Source : UNASA , ARAPL

Lecture : les bénéfices représentent 36,2 % du montant net des recettes

Répartition départementale

Densité départementale

Pour 100 000 habitants
de 0 à 1
de 1 à 2
de 2 à 3
3
de 3 à 26

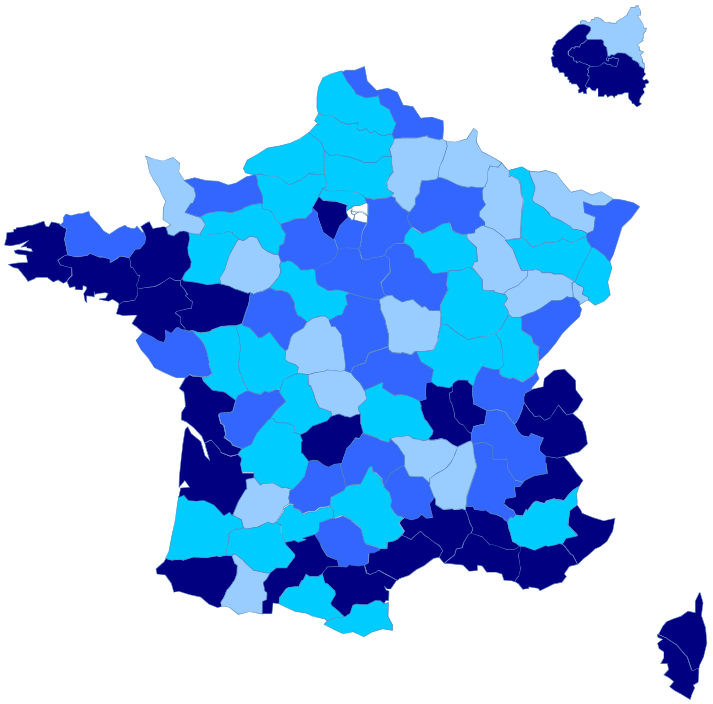

Source répartition géographique : caisse de retraite, traitement DGE-P3E

Evolution départementale sur 1 an

Evolution en %
de -100 à -11,4
de -11,4 à 0
stable
de 0 à 5,6
de 5,6 à 200

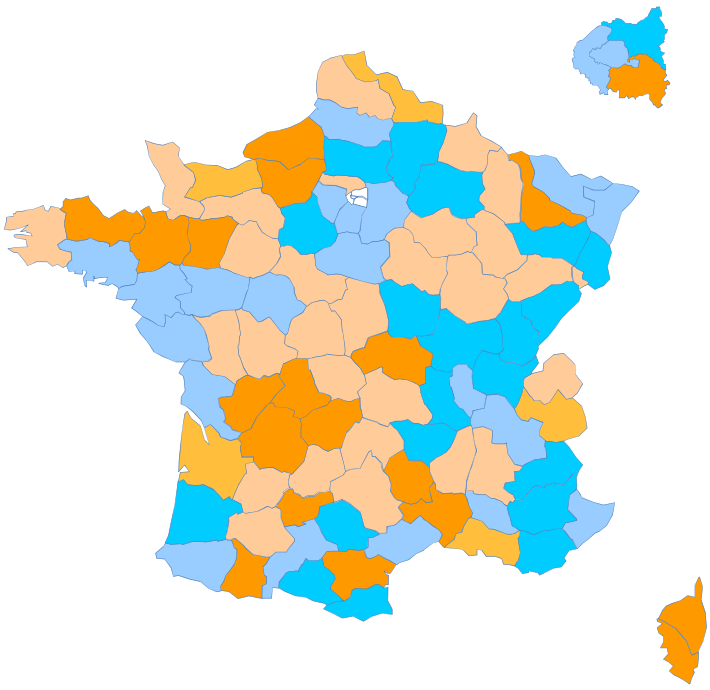

Source répartition géographique : caisse de retraite, traitement DGE-P3E