

## Principales valeurs


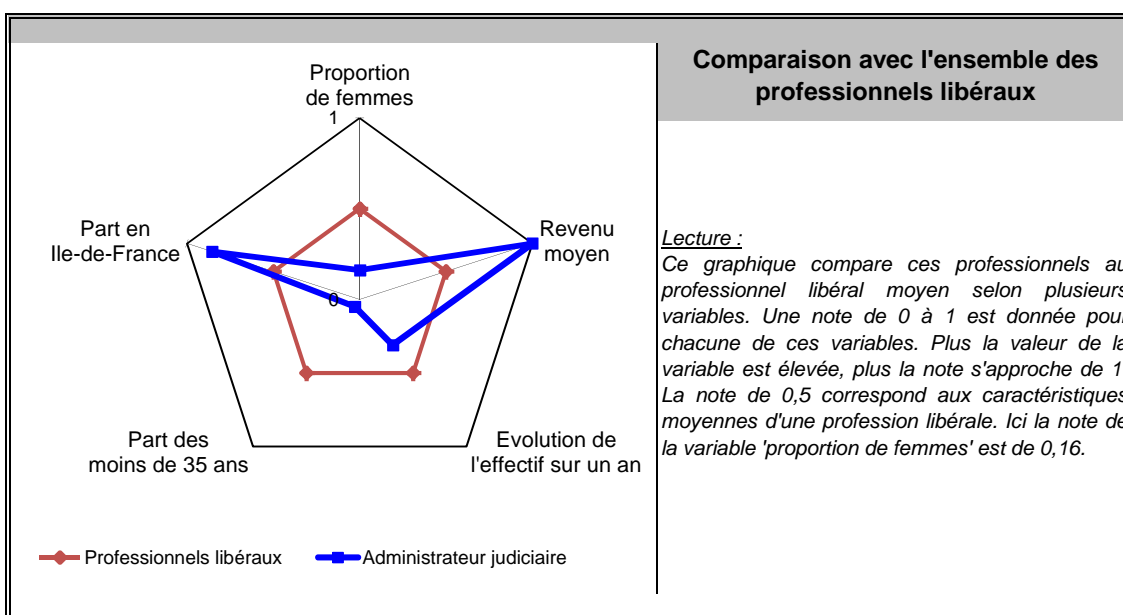
31/12/2014

Nombre de professionnels* :	108
Evolution sur 1 an :	-2,7%
Part des femmes :	19%
Revenu moyen 2014 :	213 107 €
Part en Ile-de-France :	40%

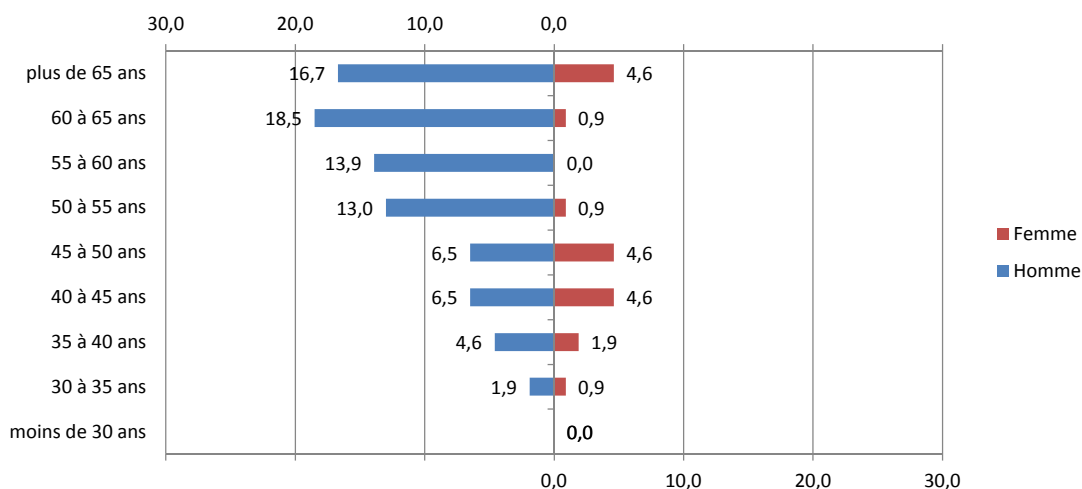
Source effectif global : caisse de retraite, traitement DGE-P3E

\*ayant une activité non salariée

## Points forts et faiblesses



## Pyramide des âges



Source : caisse de retraite, traitement DGE-P3E

Lecture : 6,5 % de ces professionnels libéraux sont des hommes entre 45 et 50 ans.

## Estimation des données fiscales 2014

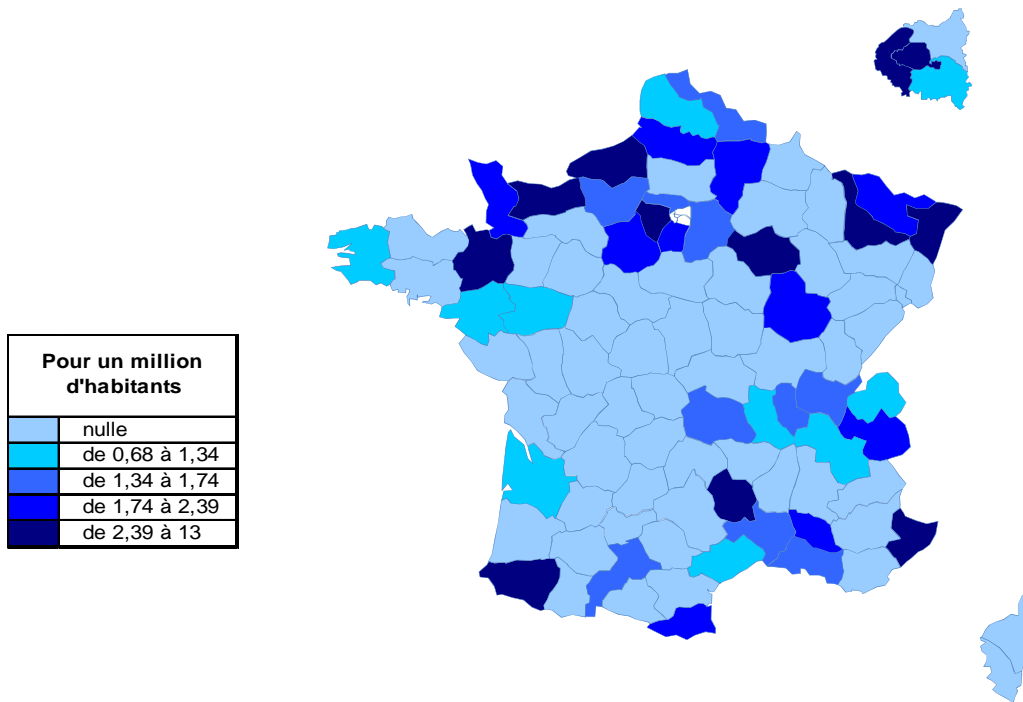
	Moyenne	Répartition
<i>Recettes encaissées</i>	588 895 €	
<i>Débours</i>	2 680 €	
<i>Honoraires récédés</i>	2 223 €	
<b>Montant net des recettes</b>	<b>583 991 €</b>	<b>100%</b>
<b>Achats</b>	<b>922 €</b>	<b>0,2%</b>
<i>Salaires nets</i>	103 843 €	17,8%
<i>Charges sociales</i>	76 244 €	13,1%
<b>Charges de personnel</b>	<b>180 087 €</b>	<b>30,8%</b>
<i>CSG déductible</i>	11 666 €	2,0%
<i>Autres impôts</i>	6 386 €	1,1%
<b>Impôts et taxes</b>	<b>18 053 €</b>	<b>3,1%</b>
<i>Loyers et charges locatives</i>	29 399 €	5,0%
<i>Locations</i>	4 882 €	0,8%
<i>Honoraires</i>	11 788 €	2,0%
<i>Primes d'assurance</i>	15 762 €	2,7%
<i>Autres TFSE</i>	12 768 €	2,2%
<i>Frais de déplacement</i>	12 399 €	2,1%
<i>Charges sociales personnelles</i>	54 489 €	9,3%
<i>Fournitures de bureau</i>	26 191 €	4,5%
<i>Autres frais divers de gestion</i>	13 457 €	2,3%
<b>Charges externes</b>	<b>181 136 €</b>	<b>31,0%</b>
<i>Produits financiers</i>	87 €	0,0%
<i>Frais financiers</i>	2 082 €	0,4%
<b>Résultat financier</b>	<b>-1 995 €</b>	<b>-0,3%</b>
<i>Gains divers</i>	20 868 €	3,6%
<i>Pertes diverses</i>	607 €	0,1%
<i>Dotation aux amortissements</i>	8 954 €	1,5%
<b>Bénéfice</b>	<b>213 107 €</b>	<b>36,5%</b>

Source : UNASA , ARAPL

Lecture : les bénéfices représentent 36,5 % du montant net des recettes

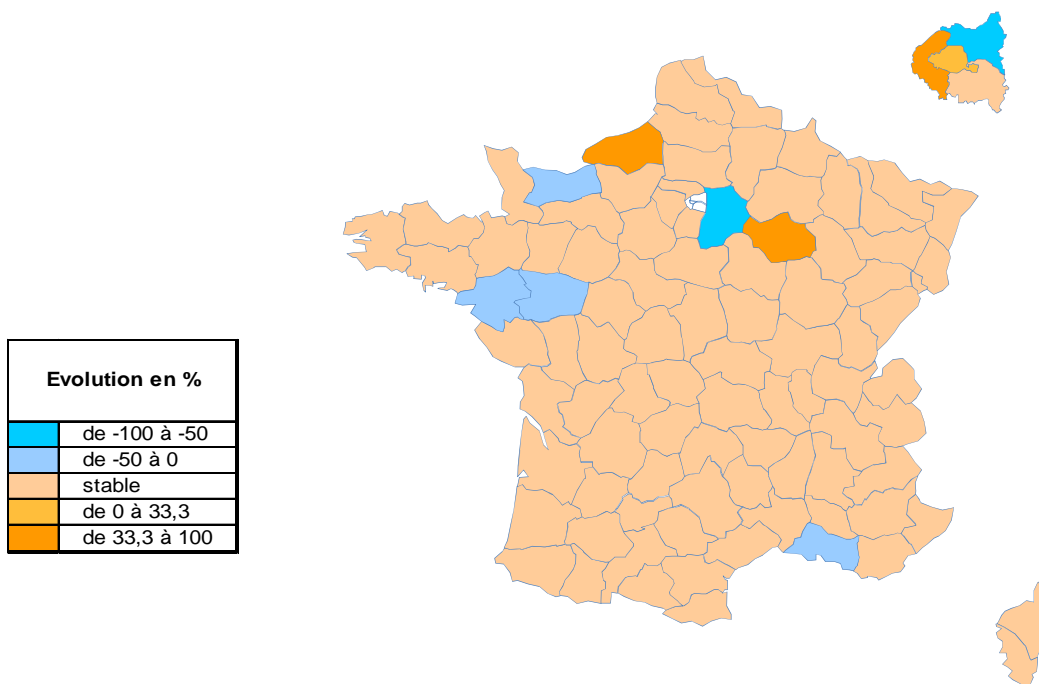
## Répartition départementale

### Densité départementale



Source répartition géographique : caisse de retraite, traitement DGE-P3E

### Evolution départementale sur 1 an



Source répartition géographique : caisse de retraite, traitement DGE-P3E