

Note de lecture :

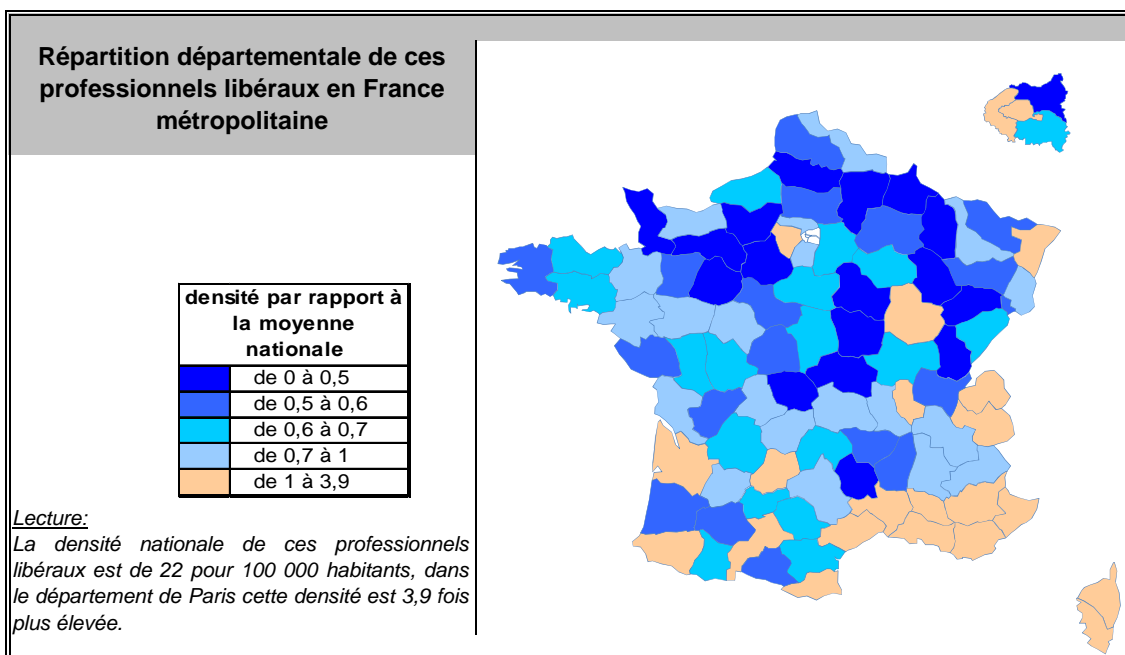
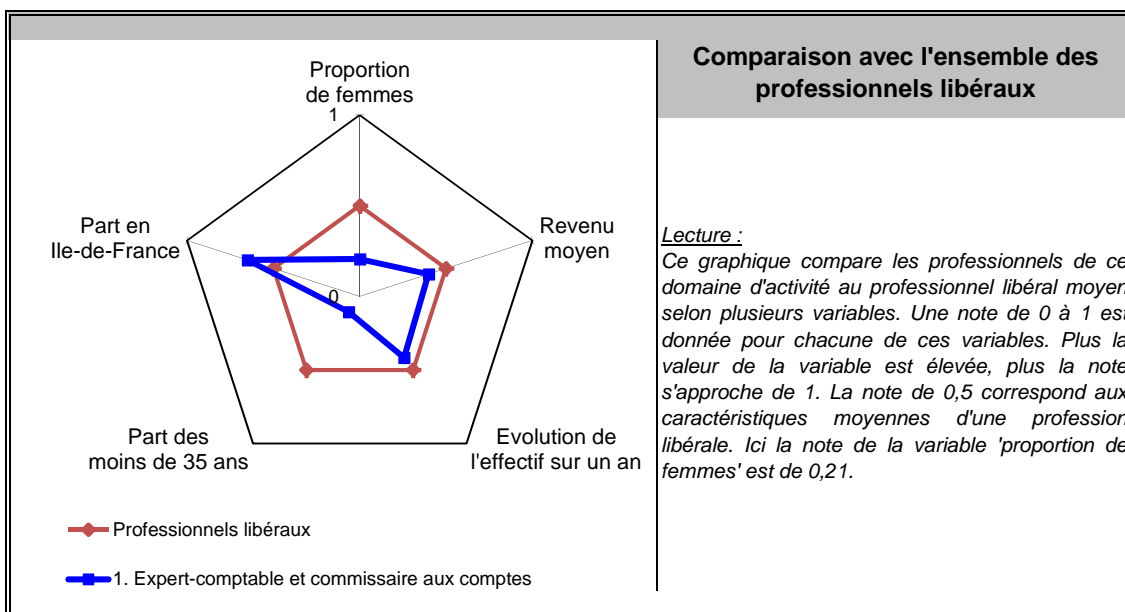
Les informations de ce document concernent les professionnels libéraux exerçant en tant qu'expert-comptable ou commissaire aux comptes

Principales valeurs

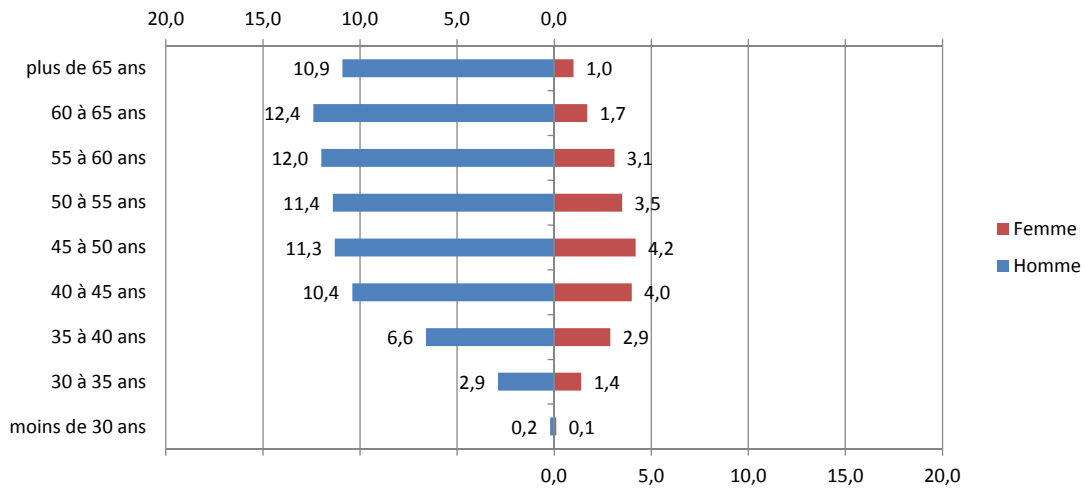
	31/12/2014
Nombre de professionnels* :	14 611 (19 677)
Evolution sur 1 an :	0,1%
Part des femmes :	22%
Revenu moyen 2014 :	48 084 €
Part en Ile-de-France :	29%

Source effectif global : caisse de retraite, traitement DGE-P3E
 *ayant une activité non salariée (entre parenthèses le nombre total de professionnels, salariés inclus)

Points forts et faiblesses



Pyramide des âges



Source : caisse de retraite, traitement DGE-P3E

Lecture : 11,3 % de ces professionnels libéraux sont des hommes entre 45 et 50 ans.

Estimation des données fiscales 2014


	Moyenne	Répartition
<i>Recettes encaissées</i>	146 063 €	
<i>Débours</i>	304 €	
<i>Honoraires rétrocedés</i>	7 304 €	
Montant net des recettes	138 455 €	100%
Achats	1 088 €	0,8%
<i>Salaires nets</i>	19 865 €	14,3%
<i>Charges sociales</i>	13 266 €	9,6%
Charges de personnel	33 131 €	23,9%
<i>CSG déductible</i>	2 752 €	2,0%
<i>Autres impôts</i>	1 689 €	1,2%
Impôts et taxes	4 440 €	3,2%
<i>Loyers et charges locatives</i>	6 566 €	4,7%
<i>Locations</i>	716 €	0,5%
<i>Honoraires</i>	3 082 €	2,2%
<i>Primes d'assurance</i>	1 165 €	0,8%
<i>Autres TFSE</i>	3 432 €	2,5%
<i>Frais de déplacement</i>	6 676 €	4,8%
<i>Charges sociales personnelles</i>	18 618 €	13,4%
<i>Fournitures de bureau</i>	4 282 €	3,1%
<i>Autres frais divers de gestion</i>	7 209 €	5,2%
Charges externes	51 747 €	37,4%
<i>Produits financiers</i>	108 €	0,1%
<i>Frais financiers</i>	403 €	0,3%
Résultat financier	-294 €	-0,2%
<i>Gains divers</i>	3 236 €	2,3%
<i>Pertes diverses</i>	536 €	0,4%
<i>Dotation aux amortissements</i>	2 370 €	1,7%
Bénéfice	48 084 €	34,7%

Source : UNASA , ARAPL

Lecture : les bénéfices représentent 34,7 % du montant net des recettes

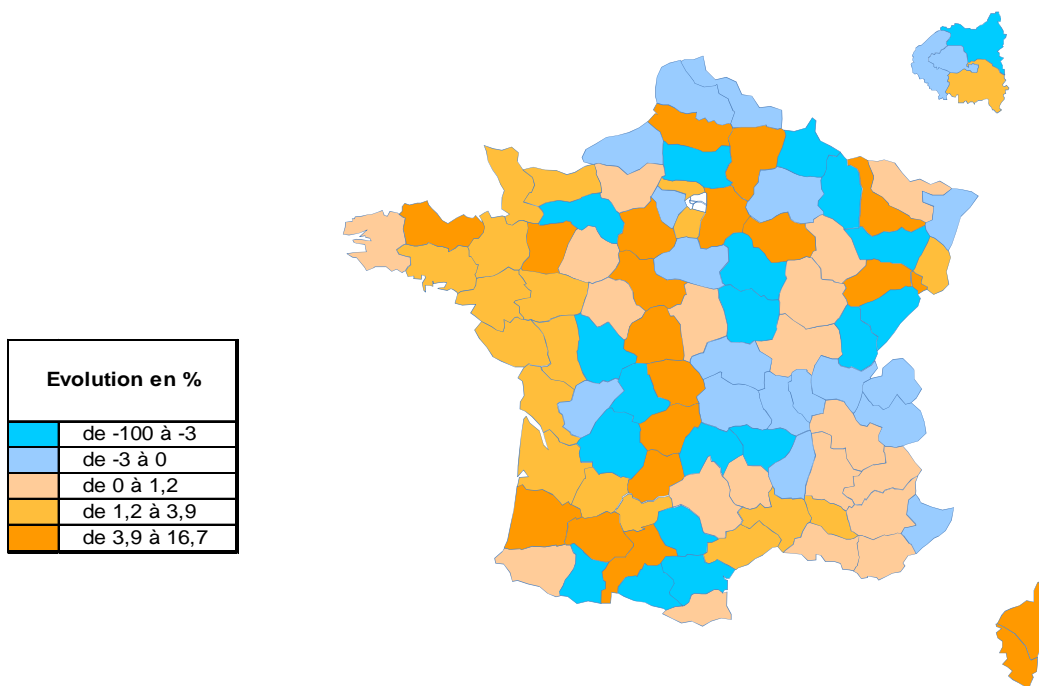
Répartition départementale

Densité départementale



Source répartition géographique : caisse de retraite, traitement DGE-P3E

Evolution départementale sur 1 an



Source répartition géographique : caisse de retraite, traitement DGE-P3E