

Principales valeurs



31/12/2015

Nombre de professionnels* :	1 012 (9 407)
Evolution sur 1 an :	19,8%
Part des femmes :	84%
Revenu moyen 2015 :	20 557 €
Part en Ile-de-France :	18%

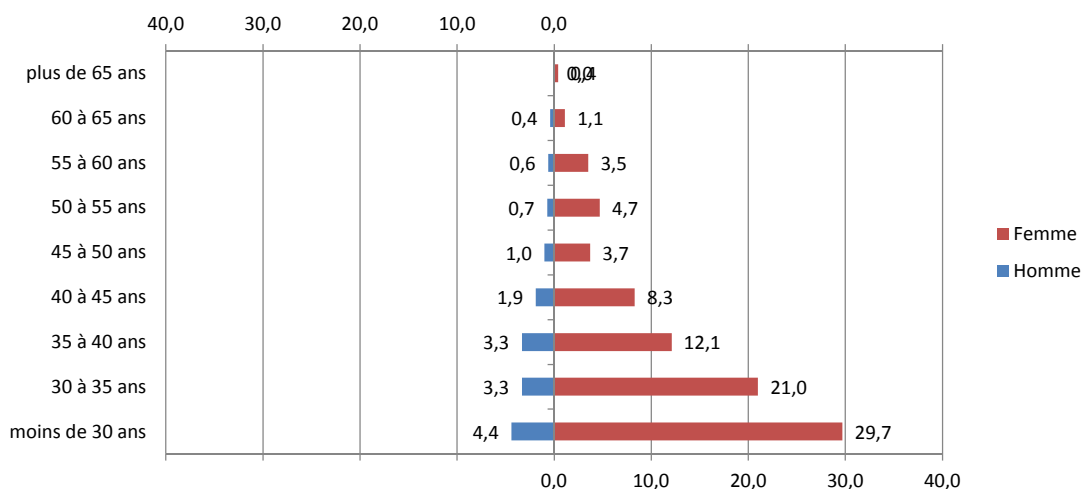
Source effectif global :DREES, traitement DGE-P3E

*ayant une activité non salariée (entre parenthèses le nombre total de professionnels, salariés inclus)

Points forts et faiblesses



Pyramide des âges



Source : DREES, traitement DGE-P3E

Lecture : 1 % de ces professionnels libéraux sont des hommes entre 45 et 50 ans.

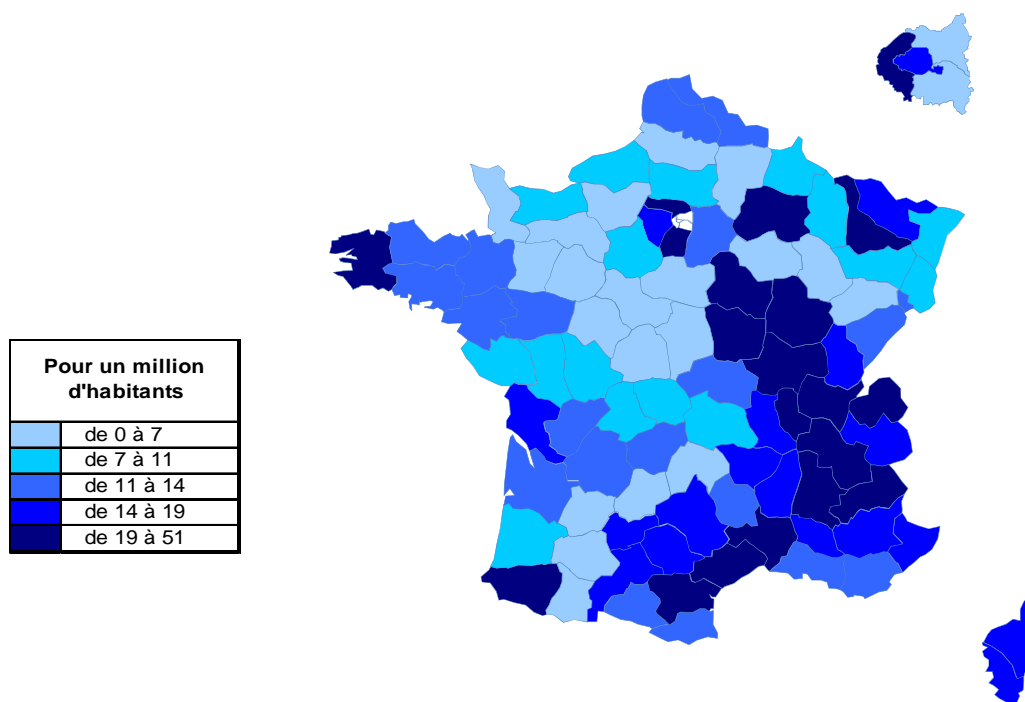
Estimation des données fiscales 2015

	Moyenne	Répartition
<i>Recettes encaissées</i>	43 694 €	
<i>Débours</i>	0 €	
<i>Honoraires récédés</i>	777 €	
Montant net des recettes	42 917 €	100%
Achats	129 €	0,3%
<i>Salaires nets</i>	172 €	0,4%
<i>Charges sociales</i>	215 €	0,5%
Charges de personnel	386 €	0,9%
<i>CSG déductible</i>	1 416 €	3,3%
<i>Autres impôts</i>	472 €	1,1%
Impôts et taxes	1 888 €	4,4%
<i>Loyers et charges locatives</i>	3 047 €	7,1%
<i>Locations</i>	2 360 €	5,5%
<i>Honoraires</i>	558 €	1,3%
<i>Primes d'assurance</i>	258 €	0,6%
<i>Autres TFSE</i>	1 416 €	3,3%
<i>Frais de déplacement</i>	4 549 €	10,6%
<i>Charges sociales personnelles</i>	7 081 €	16,5%
<i>Fournitures de bureau</i>	1 459 €	3,4%
<i>Autres frais divers de gestion</i>	1 030 €	2,4%
Charges externes	21 759 €	50,7%
<i>Produits financiers</i>	0 €	0,0%
<i>Frais financiers</i>	129 €	0,3%
Résultat financier	-129 €	-0,3%
<i>Gains divers</i>	2 532 €	5,9%
<i>Pertes diverses</i>	0 €	0,0%
<i>Dotation aux amortissements</i>	601 €	1,4%
Bénéfice	20 557 €	47,9%

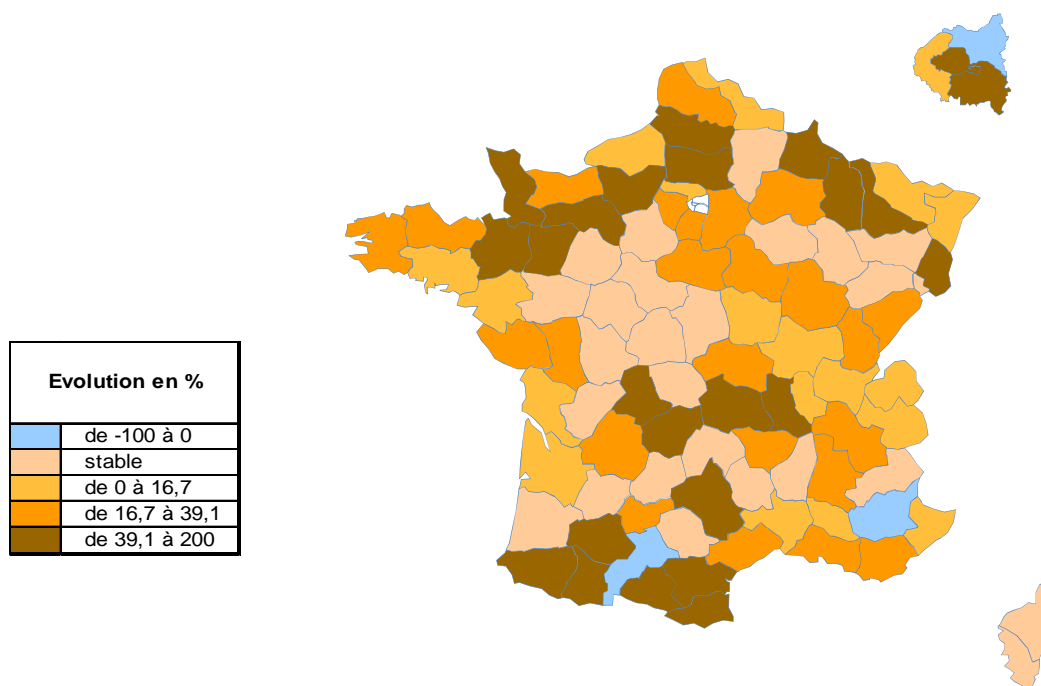
Source : UNASA , ARAPL

Lecture : les bénéfices représentent 47,9 % du montant net des recettes

Répartition départementale

Densité
départementale

Source répartition géographique : DREES, traitement DGE-P3E

Evolution
départementale sur 1 an

Source répartition géographique : DREES, traitement DGE-P3E