

Ergotherapeute


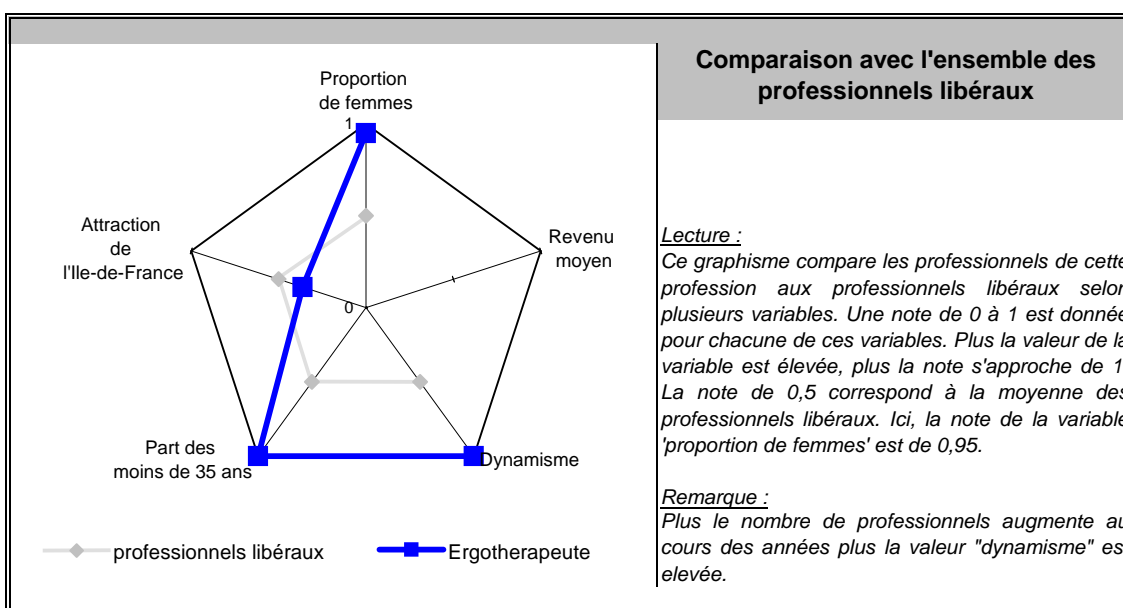
Principales valeurs

situation au 01/01/2012

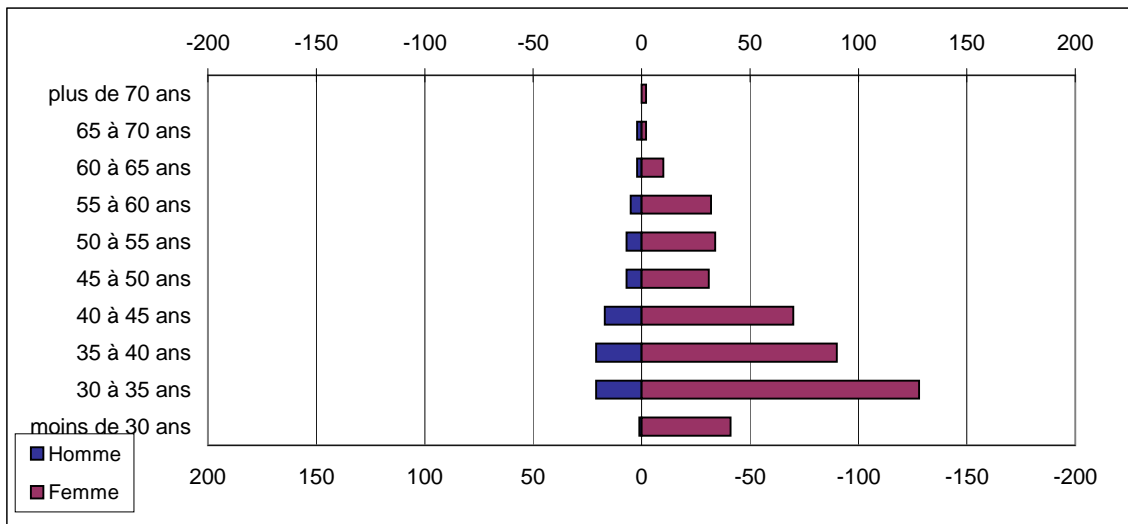
Nombre de professionnels* :	523
Evolution sur 1 an :	19,13 %
Part des femmes :	84,1 %
Revenu moyen 2010 :	n.c
Part en Ile-de-France :	18 %

Source effectif global : DREES, traitement DGCIS-P3E
*non salariés ou mixtes

Points forts et faiblesses



Pyramide des âges




Source : DREES, traitement DGCIS-P3E

Estimation des données fiscales 2010

impossible d'établir des revenus fiables.


Répartition départementale

Densité départementale



Source répartition géographique : DREES, traitement DGCIS-P3E

Evolution départementale sur 1 an



Source répartition géographique : DREES, traitement DGCIS-P3E