

## Principales valeurs

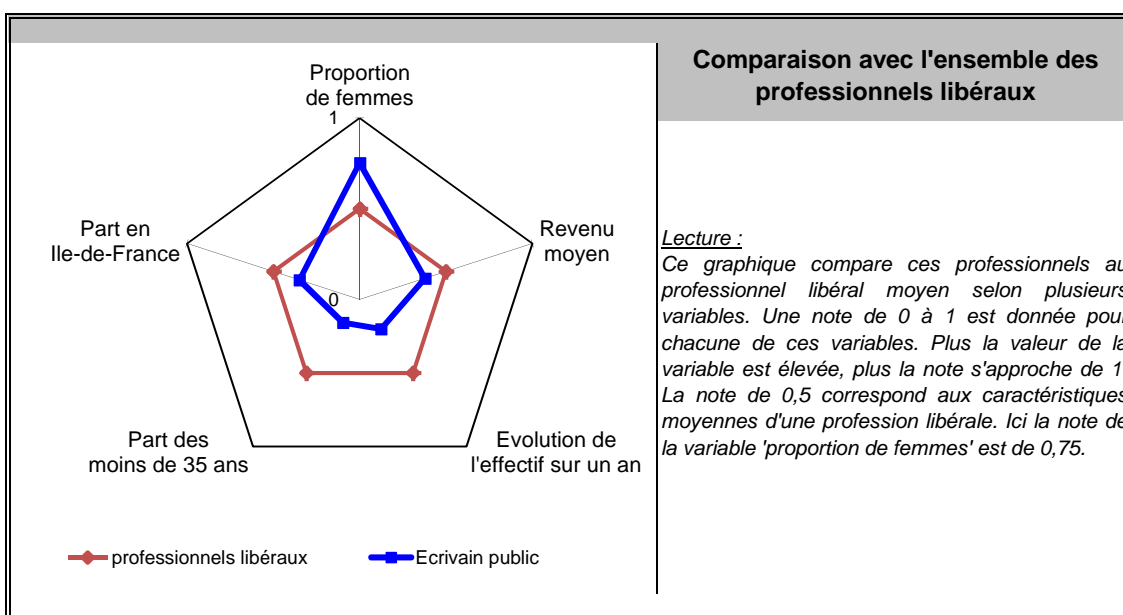
31/12/2012

Nombre de professionnels* :	218
Evolution sur 1 an :	-3,96%
Part des femmes :	67%
Revenu moyen 2011 :	47 839 €
Part en Ile-de-France :	19%

Source effectif global : caisse de retraite, traitement DGE-P3E

\*ayant une activité non salariée

## Points forts et faiblesses

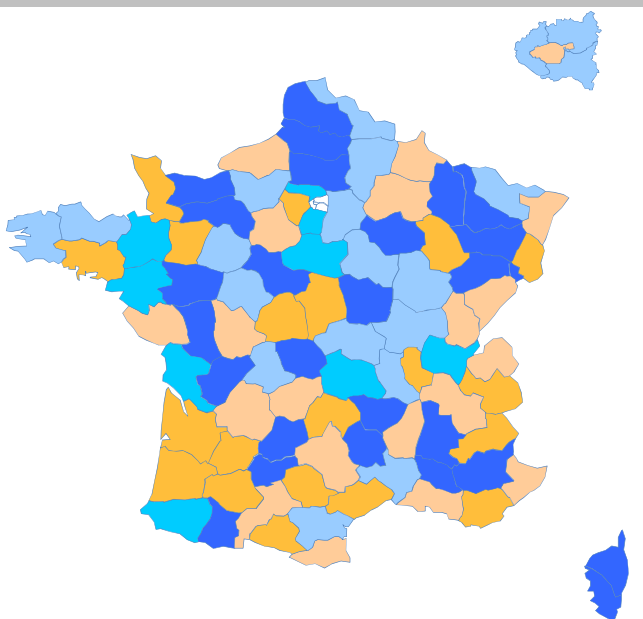


### Répartition départementale de ces professionnels libéraux en France métropolitaine

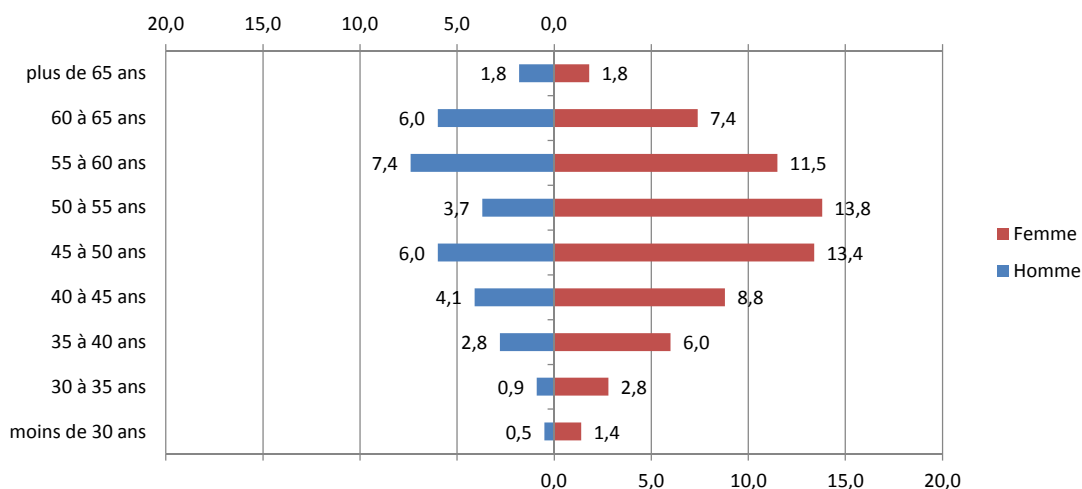
densité par rapport à la moyenne nationale	
■	nulle
■	de 0 à 0,5
■	de 0,5 à 1
■	de 1 à 1,6
■	de 1,6 à 3,1

Lecture:

La densité nationale de ces professionnels libéraux est de 3 pour 1 million d'habitants, dans le département de Paris cette densité est 1,6 fois plus élevée.



## Pyramide des âges



Source : caisse de retraite, traitement DGE-P3E

Lecture : 6 % de ces professionnels libéraux sont des hommes entre 45 et 50 ans.

## Estimation des données fiscales 2011


	Moyenne	Répartition
<i>Recettes encaissées</i>	84 674 €	
<i>Débours</i>	0 €	
<i>Honoraires récédés</i>	460 €	
<b>Montant net des recettes</b>	<b>84 215 €</b>	<b>100%</b>
<b>Achats</b>	<b>2 892 €</b>	<b>3,4%</b>
<i>Salaires nets</i>	1 425 €	1,7%
<i>Charges sociales</i>	669 €	0,8%
<b>Charges de personnel</b>	<b>2 094 €</b>	<b>2,5%</b>
<i>CSG déductible</i>	2 103 €	2,5%
<i>Autres impôts</i>	706 €	0,8%
<b>Impôts et taxes</b>	<b>2 809 €</b>	<b>3,3%</b>
<i>Loyers et charges locatives</i>	4 142 €	4,9%
<i>Locations</i>	228 €	0,3%
<i>Honoraires</i>	2 555 €	3,0%
<i>Primes d'assurance</i>	262 €	0,3%
<i>Autres TFSE</i>	1 774 €	2,1%
<i>Frais de déplacement</i>	7 566 €	9,0%
<i>Charges sociales personnelles</i>	6 356 €	7,5%
<i>Fournitures de bureau</i>	6 872 €	8,2%
<i>Autres frais divers de gestion</i>	4 566 €	5,4%
<b>Charges externes</b>	<b>29 755 €</b>	<b>35,3%</b>
<i>Produits financiers</i>	6 €	0,0%
<i>Frais financiers</i>	253 €	0,3%
<b>Résultat financier</b>	<b>-247 €</b>	<b>-0,3%</b>
<i>Gains divers</i>	3 502 €	4,2%
<i>Pertes diverses</i>	30 €	0,0%
<i>Dotation aux amortissements</i>	2 051 €	2,4%
<b>Bénéfice</b>	<b>47 839 €</b>	<b>56,8%</b>

Source : UNASA , ARAPL

Lecture : les bénéfices représentent 56,8 % du montant net des recettes


## Répartition départementale

### Densité départementale



Source répartition géographique : caisse de retraite, traitement DGE-P3E

### Evolution départementale sur 1 an



Source répartition géographique : caisse de retraite, traitement DGE-P3E