

**Note de lecture :**

Les professions libérales du secteur des professions artistiques comprennent notamment les métiers de conservateur--restaurateur, créateur d'art, designer, dessinateur artistique, styliste. Cette fiche présente les professionnels libéraux qui se sont inscrits dans ces catégories auprès de leur caisse de retraite.

**Principales valeurs**

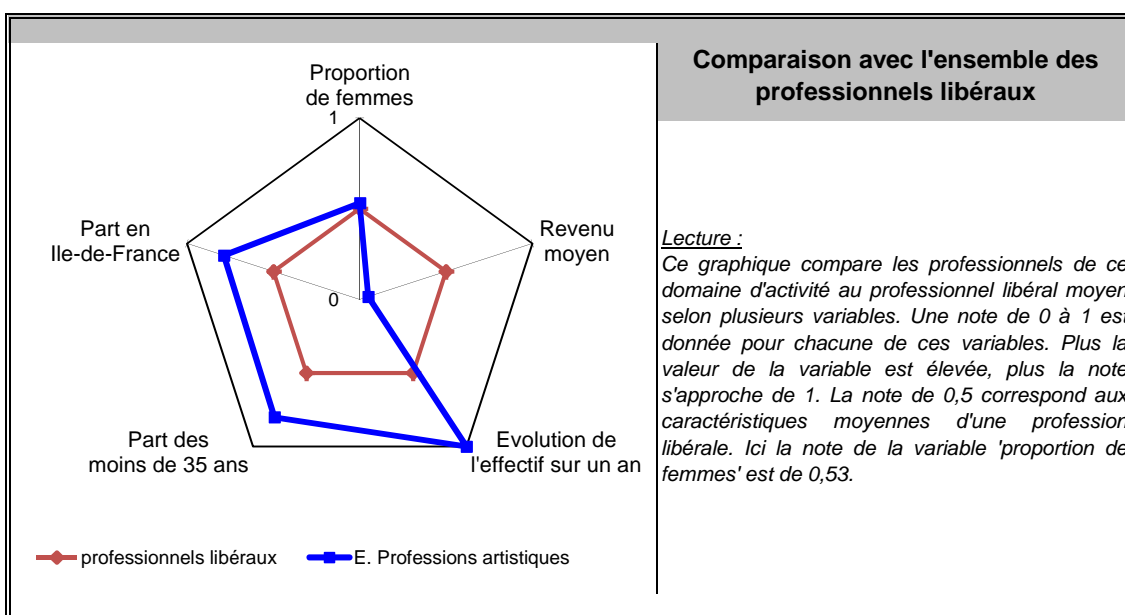
31/12/2012

Nombre de professionnels* :	4 125
Evolution sur 1 an :	34,36%
Part des femmes :	47%
Revenu moyen 2011 :	20 067 €
Part en Ile-de-France :	39%

Source effectif global : caisse de retraite, traitement DGE-P3E

\*ayant une activité non salariée

**Points forts et faiblesses**




**Répartition départementale de ces professionnels libéraux en France métropolitaine**

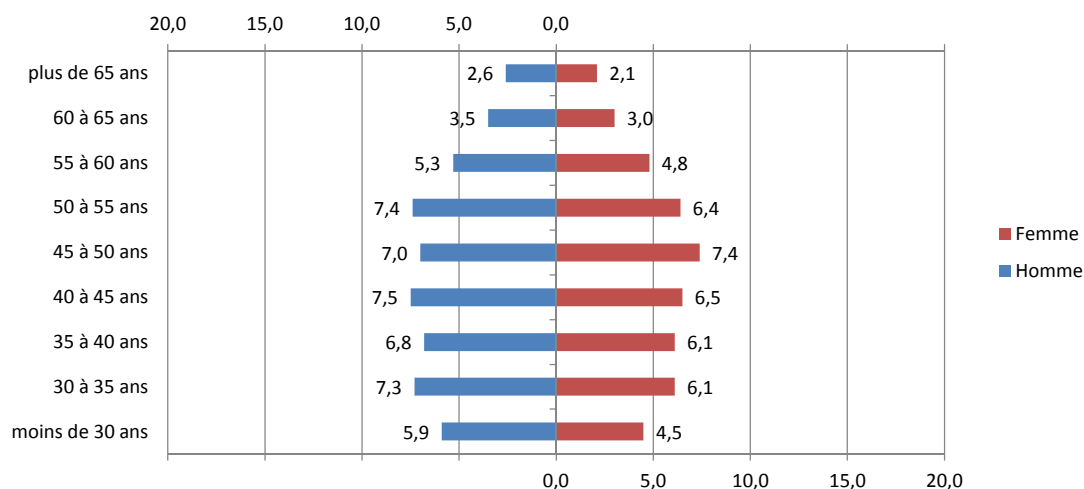
densité par rapport à la moyenne nationale	
■	de 0,1 à 0,5
■	de 0,5 à 0,6
■	de 0,6 à 0,8
■	de 0,8 à 1
■	de 1 à 6,6

Lecture:

La densité nationale de ces professionnels libéraux est de 6 pour 100 000 habitants, dans le département de Paris cette densité est 6,6 fois plus élevée.



## Pyramide des âges



Source : caisse de retraite, traitement DGE-P3E

Lecture : 7 % de ces professionnels libéraux sont des hommes entre 45 et 50 ans.


## Estimation des données fiscales 2011

	Moyenne	Répartition
<i>Recettes encaissées</i>	45 820 €	
<i>Débours</i>	50 €	
<i>Honoraires récédés</i>	972 €	
<b>Montant net des recettes</b>	<b>44 798 €</b>	<b>100%</b>
<b>Achats</b>	<b>2 230 €</b>	<b>5,0%</b>
<i>Salaires nets</i>	618 €	1,4%
<i>Charges sociales</i>	352 €	0,8%
<b>Charges de personnel</b>	<b>970 €</b>	<b>2,2%</b>
<i>CSG déductible</i>	1 126 €	2,5%
<i>Autres impôts</i>	335 €	0,7%
<b>Impôts et taxes</b>	<b>1 461 €</b>	<b>3,3%</b>
<i>Loyers et charges locatives</i>	2 035 €	4,5%
<i>Locations</i>	165 €	0,4%
<i>Honoraires</i>	3 694 €	8,2%
<i>Primes d'assurance</i>	275 €	0,6%
<i>Autres TFSE</i>	1 248 €	2,8%
<i>Frais de déplacement</i>	3 033 €	6,8%
<i>Charges sociales personnelles</i>	3 950 €	8,8%
<i>Fournitures de bureau</i>	2 938 €	6,6%
<i>Autres frais divers de gestion</i>	1 429 €	3,2%
<b>Charges externes</b>	<b>17 339 €</b>	<b>38,7%</b>
<i>Produits financiers</i>	1 €	0,0%
<i>Frais financiers</i>	197 €	0,4%
<b>Résultat financier</b>	<b>-196 €</b>	<b>-0,4%</b>
<i>Gains divers</i>	477 €	1,1%
<i>Pertes diverses</i>	44 €	0,1%
<i>Dotation aux amortissements</i>	1 027 €	2,3%
<b>Bénéfice</b>	<b>22 007 €</b>	<b>49,1%</b>

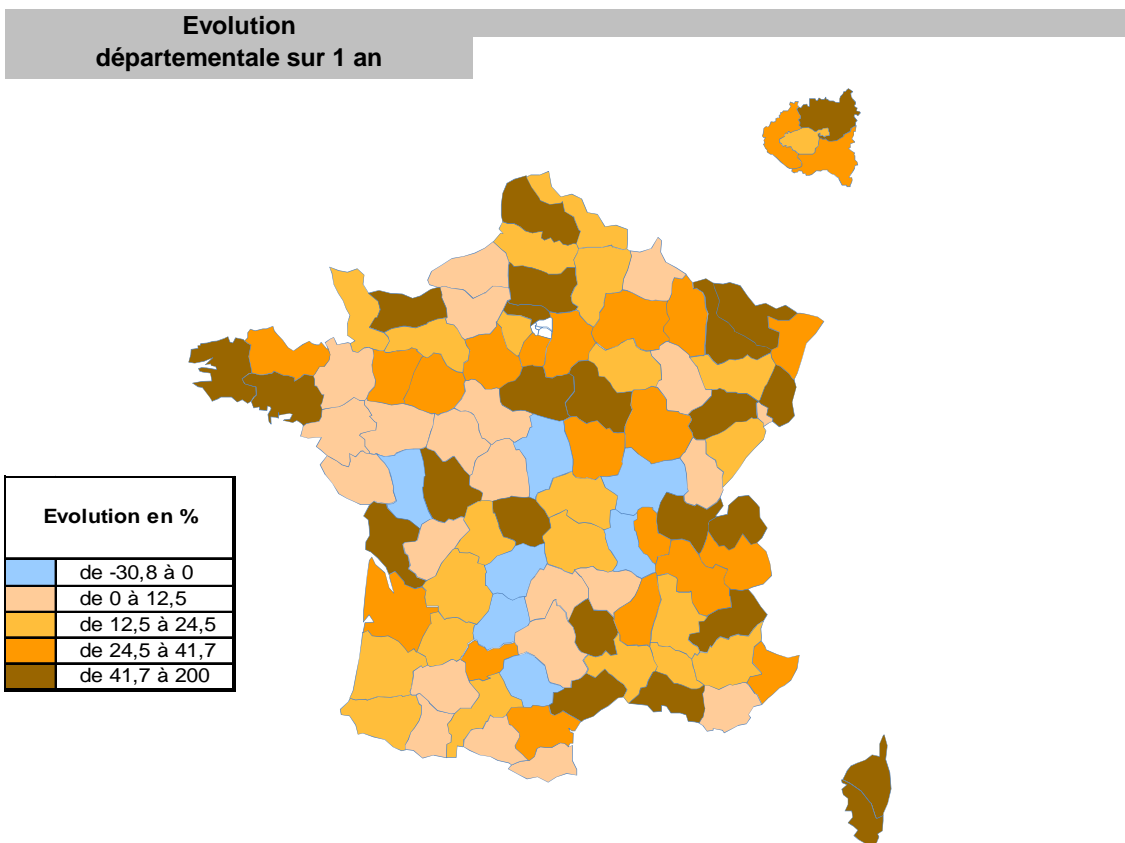
Source : UNASA , ARAPL

Lecture : les bénéfices représentent 49,1 % du montant net des recettes

## Répartition départementale



Source répartition géographique : caisse de retraite, traitement DGE-P3E



Source répartition géographique : caisse de retraite, traitement DGE-P3E