

Note de lecture :

Cette fiche présente les professionnels libéraux qui se sont inscrits auprès de leur caisse de retraite en tant que dessinateur artistique


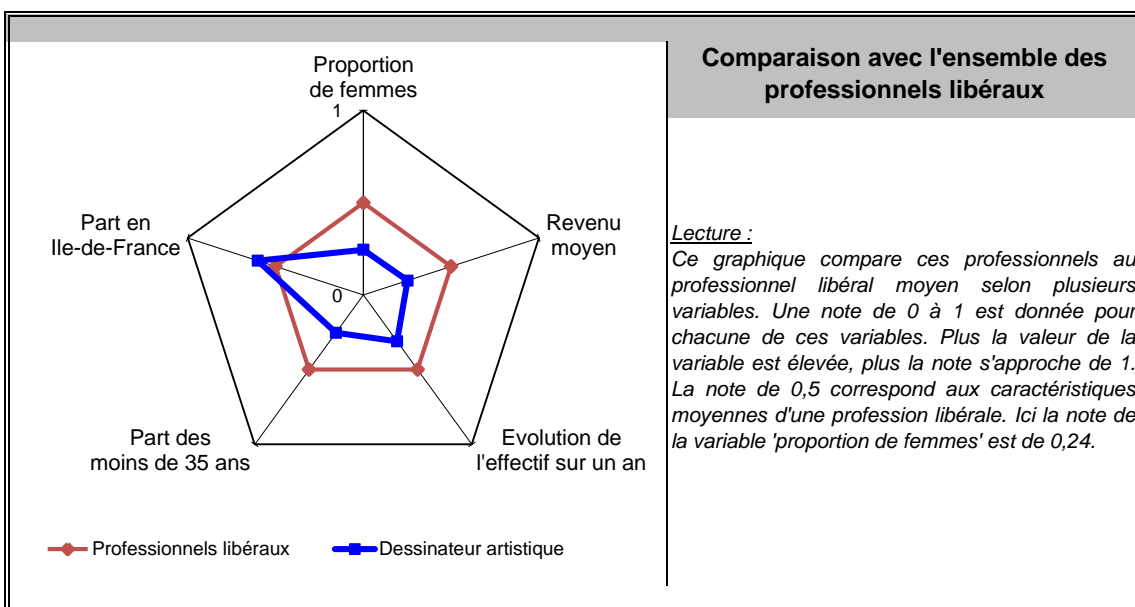
Principales valeurs

31/12/2016

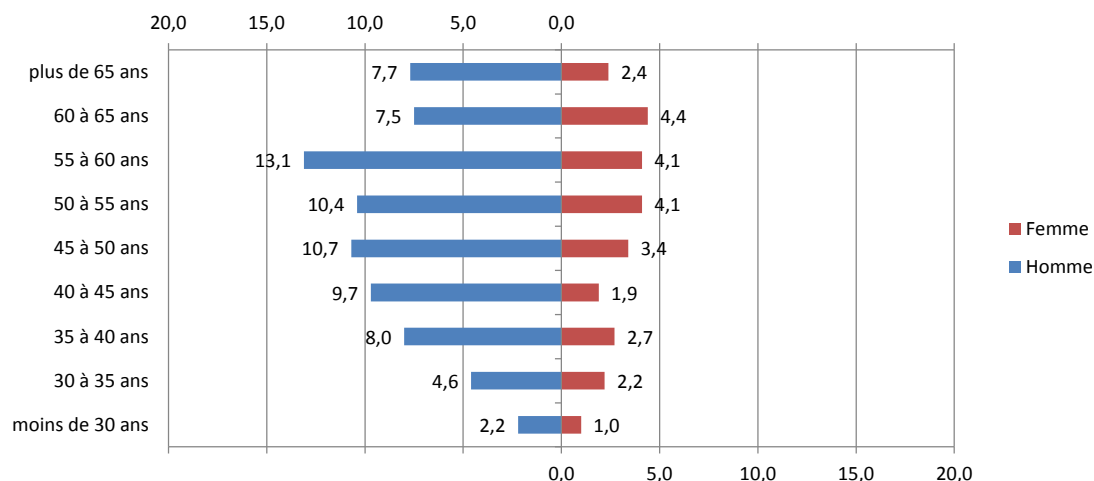
| | |
|----------------------------|----------|
| Nombre de professionnels : | 411 |
| Evolution sur 1 an : | -2,1% |
| Part des femmes : | 26% |
| Revenu moyen 2016 : | 33 519 € |
| Part en Ile-de-France : | 28% |

Source effectif global : caisse de retraite, traitement DGE-P3E

Points forts et faiblesses



Pyramide des âges



Source : caisse de retraite, traitement DGE-P3E

Lecture : 10,7 % de ces professionnels libéraux sont des hommes entre 45 et 50 ans.

Estimation des données fiscales 2016

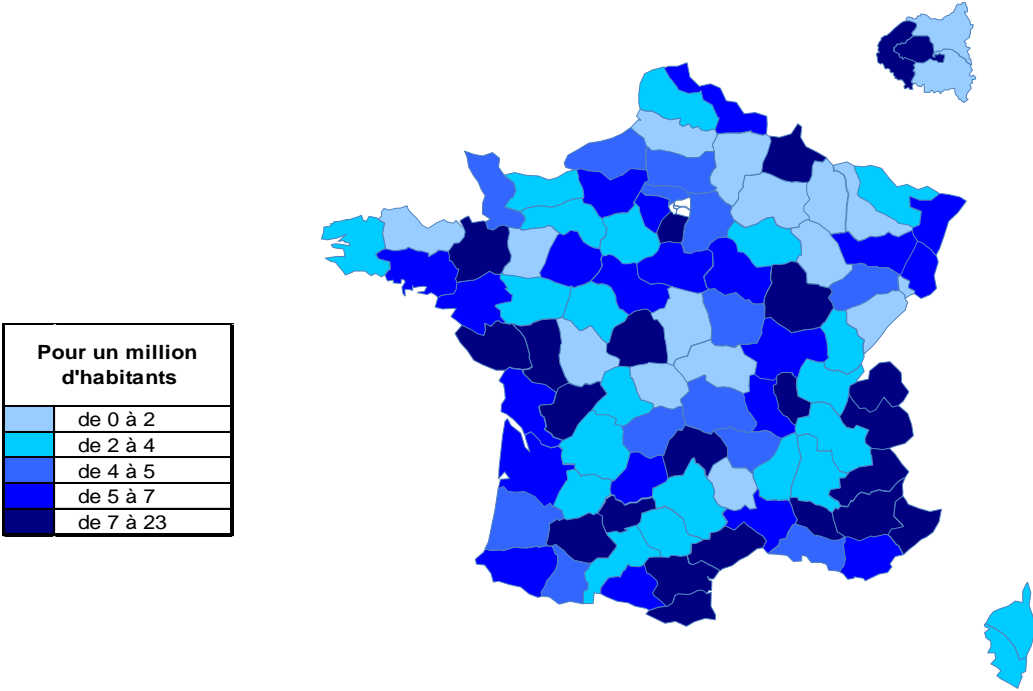
| | Moyenne | Répartition |
|---------------------------------------|-----------------|--------------|
| <i>Recettes encaissées</i> | 57 737 € | |
| <i>Débours</i> | 20 € | |
| <i>Honoraires rétrocédés</i> | 1 009 € | |
| Montant net des recettes | 56 708 € | 100% |
| Achats | 1 968 € | 3,5% |
| <i>Salaires nets</i> | 339 € | 0,6% |
| <i>Charges sociales</i> | 189 € | 0,3% |
| Charges de personnel | 528 € | 0,9% |
| <i>CSG déductible</i> | 1 759 € | 3,1% |
| <i>Autres impôts</i> | 496 € | 0,9% |
| Impôts et taxes | 2 255 € | 4,0% |
| <i>Loyers et charges locatives</i> | 2 466 € | 4,3% |
| <i>Locations</i> | 263 € | 0,5% |
| <i>Honoraires</i> | 1 434 € | 2,5% |
| <i>Primes d'assurance</i> | 299 € | 0,5% |
| <i>Autres TFSE</i> | 1 424 € | 2,5% |
| <i>Frais de déplacement</i> | 2 827 € | 5,0% |
| <i>Charges sociales personnelles</i> | 5 395 € | 9,5% |
| <i>Fournitures de bureau</i> | 1 413 € | 2,5% |
| <i>Autres frais divers de gestion</i> | 1 881 € | 3,3% |
| Charges externes | 17 400 € | 30,7% |
| <i>Produits financiers</i> | 0 € | 0,0% |
| <i>Frais financiers</i> | 196 € | 0,3% |
| Résultat financier | -196 € | -0,3% |
| <i>Gains divers</i> | 403 € | 0,7% |
| <i>Pertes diverses</i> | 9 € | 0,0% |
| <i>Dotation aux amortissements</i> | 1 236 € | 2,2% |
| Bénéfice | 33 519 € | 59,1% |

Sources: UNASA, ARAPL, FNAGA

Lecture : les bénéfices représentent 59,1 % du montant net des recettes

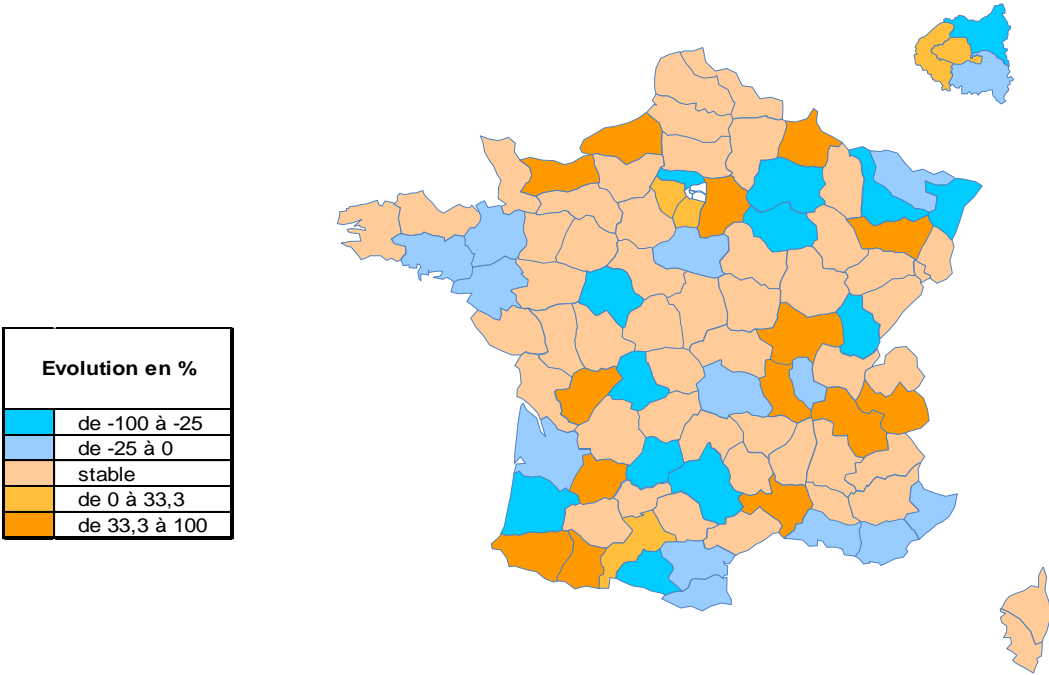
Répartition départementale

Densité départementale



Source répartition géographique : caisse de retraite, traitement DGE-P3E

Evolution départementale sur 1 an



Source répartition géographique : caisse de retraite, traitement DGE-P3E