

Note de lecture :

Cette fiche présente les professionnels libéraux qui se sont inscrits auprès de leur caisse de retraite en tant que designer

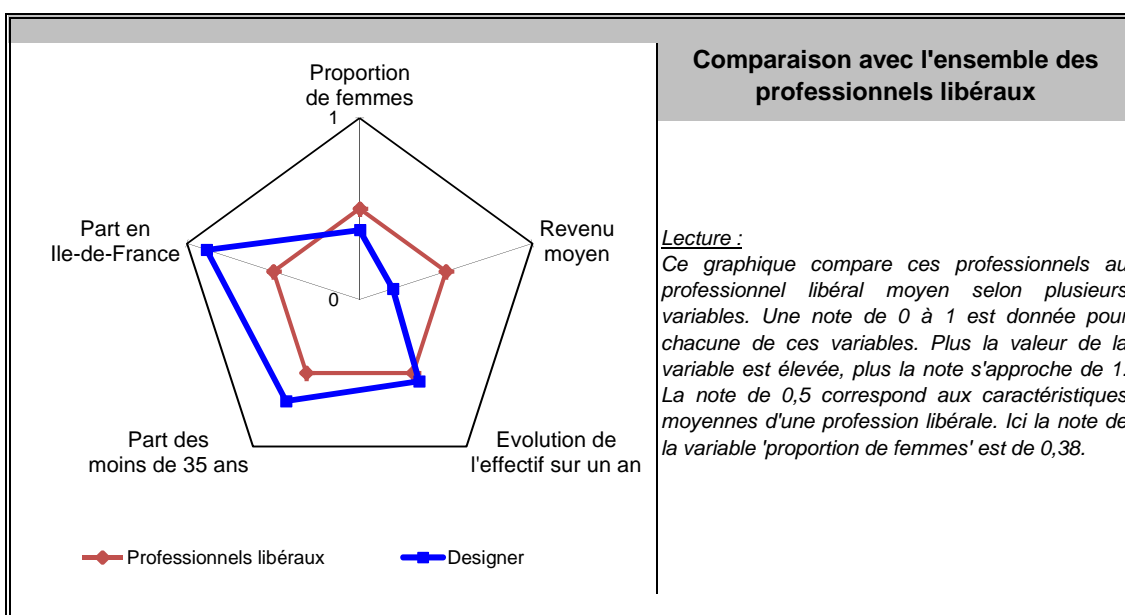
Principales valeurs

31/12/2015

Nombre de professionnels* :	1 456
Evolution sur 1 an :	6,4%
Part des femmes :	38%
Revenu moyen 2015 :	28 822 €
Part en Ile-de-France :	43%


Source effectif global : caisse de retraite, traitement DGE-P3E
 *ayant une activité non salariée

Points forts et faiblesses



Répartition départementale de ces professionnels libéraux en France métropolitaine

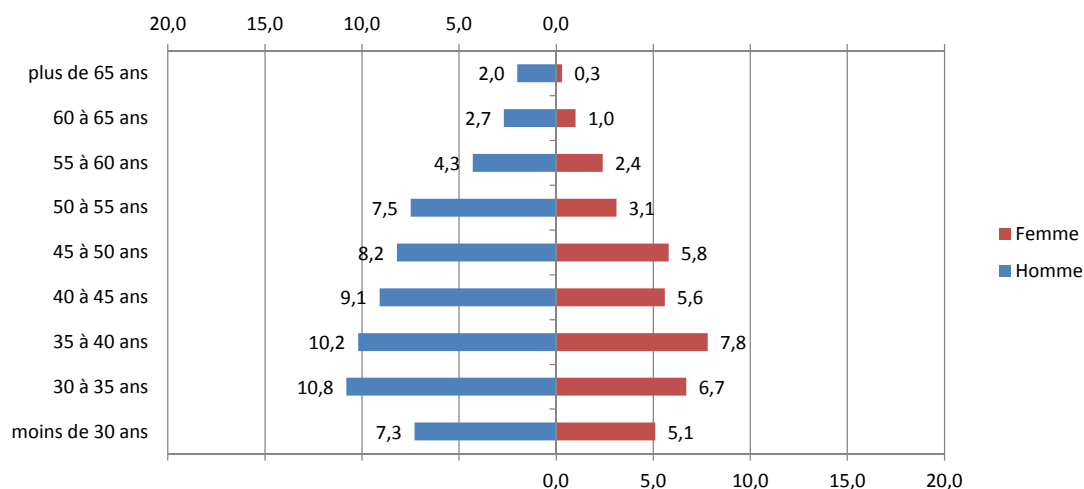
densité par rapport à la moyenne nationale	
■	de 0 à 0,3
■	de 0,3 à 0,4
■	de 0,4 à 0,6
■	de 0,6 à 1
■	de 1 à 7,8



Lecture:

La densité nationale de ces professionnels libéraux est de 2 pour 100 000 habitants, dans le département de Paris cette densité est 7,8 fois plus élevée.

Pyramide des âges



Source : caisse de retraite, traitement DGE-P3E

Lecture : 8,2 % de ces professionnels libéraux sont des hommes entre 45 et 50 ans.

Estimation des données fiscales 2015

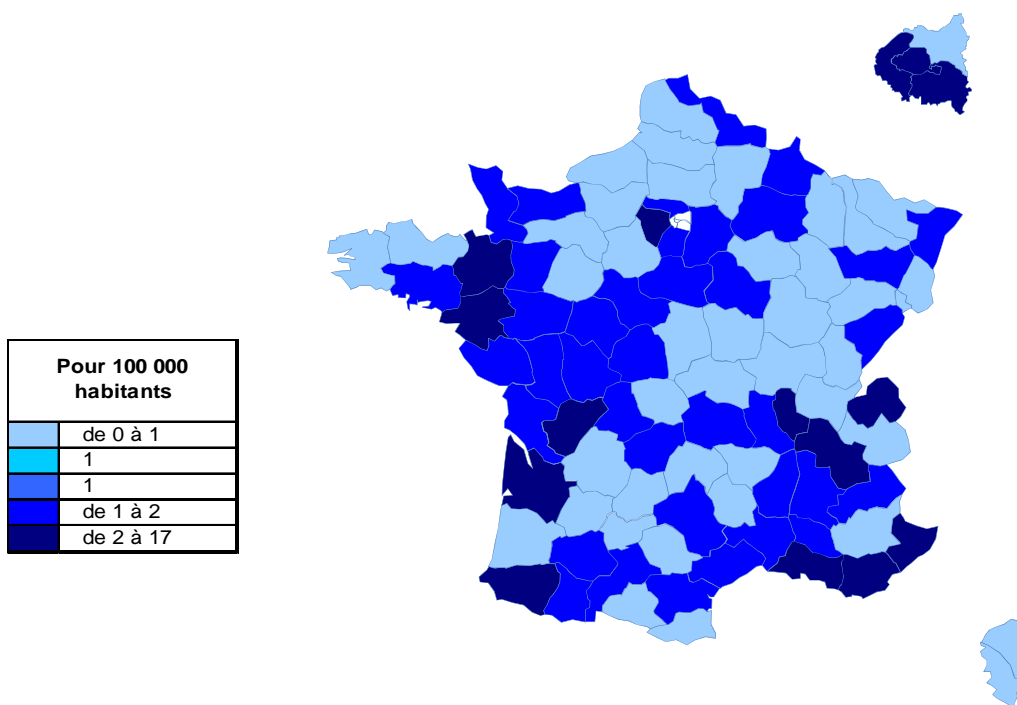
	Moyenne	Répartition
<i>Recettes encaissées</i>	57 409 €	
<i>Débours</i>	0 €	
<i>Honoraires rétrocedés</i>	1 335 €	
Montant net des recettes	56 074 €	100%
Achats	2 523 €	4,5%
<i>Salaires nets</i>	617 €	1,1%
<i>Charges sociales</i>	280 €	0,5%
Charges de personnel	897 €	1,6%
<i>CSG déductible</i>	1 626 €	2,9%
<i>Autres impôts</i>	617 €	1,1%
Impôts et taxes	2 243 €	4,0%
<i>Loyers et charges locatives</i>	3 028 €	5,4%
<i>Locations</i>	280 €	0,5%
<i>Honoraires</i>	1 794 €	3,2%
<i>Primes d'assurance</i>	280 €	0,5%
<i>Autres TFSE</i>	1 402 €	2,5%
<i>Frais de déplacement</i>	4 374 €	7,8%
<i>Charges sociales personnelles</i>	7 570 €	13,5%
<i>Fournitures de bureau</i>	1 570 €	2,8%
<i>Autres frais divers de gestion</i>	2 579 €	4,6%
Charges externes	22 878 €	40,8%
<i>Produits financiers</i>	0 €	0,0%
<i>Frais financiers</i>	224 €	0,4%
Résultat financier	-224 €	-0,4%
<i>Gains divers</i>	2 748 €	4,9%
<i>Pertes diverses</i>	112 €	0,2%
<i>Dotation aux amortissements</i>	1 121 €	2,0%
Bénéfice	28 822 €	51,4%

Source : UNASA , ARAPL

Lecture : les bénéfices représentent 51,4 % du montant net des recettes


Répartition départementale

Densité départementale



Source répartition géographique : caisse de retraite, traitement DGE-P3E

Evolution départementale sur 1 an



Source répartition géographique : caisse de retraite, traitement DGE-P3E