

I. Technique

E. Professions artistiques

Designer

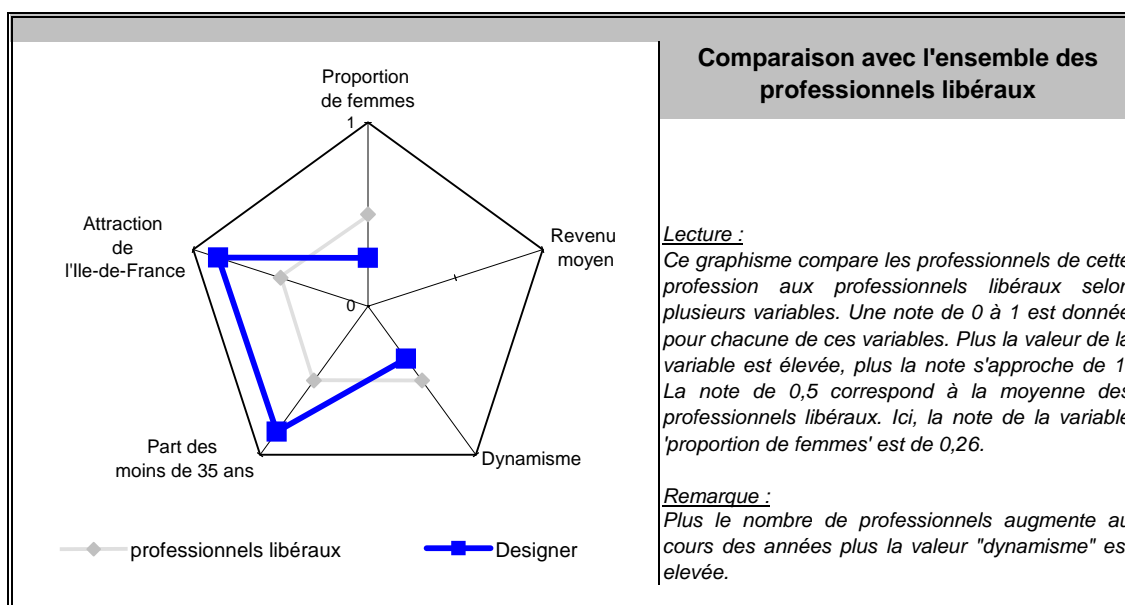
Principales valeurs

situation au 31/12/2011

Nombre de professionnels :	795
Evolution sur 1 an :	-1 %
Part des femmes :	27,92 %
Revenu moyen 2010 :	n.c
Part en Ile-de-France :	43 %

Source effectif global : caisse de retraite, traitement DGCIS-P3E

Points forts et faiblesses




Répartition départementale de ces professionnels libéraux en France métropolitaine

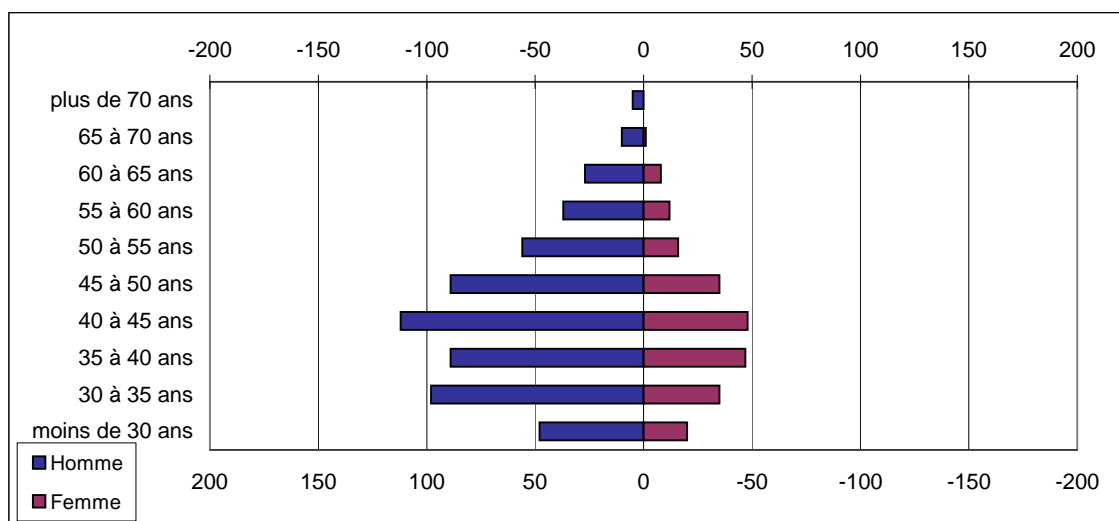
densité par rapport à la moyenne nationale	
de 0 à 0,3	
de 0,3 à 0,4	
de 0,4 à 0,6	
de 0,6 à 1	
de 1 à 6,8	

Lecture:

La densité nationale de ces professionnels libéraux est de 121 pour 10 000 habitants, dans le département de paris cette densité est 6,8 fois plus élevée



Pyramide des âges




Source : caisse de retraite, traitement DGCIS-P3E

Estimation des données fiscales 2010

impossible d'établir des revenus fiables.


Répartition départementale

Densité départementale



Source répartition géographique : caisse de retraite, traitement DGCIS-P3E

Evolution départementale sur 1 an



Source répartition géographique : caisse de retraite, traitement DGCIS-P3E