

Note de lecture :

Les professions libérales du secteur de la comptabilité et de l'assurance comprennent notamment les métiers de commissaire aux comptes, expert comptable, agent général d'assurance

Principales valeurs

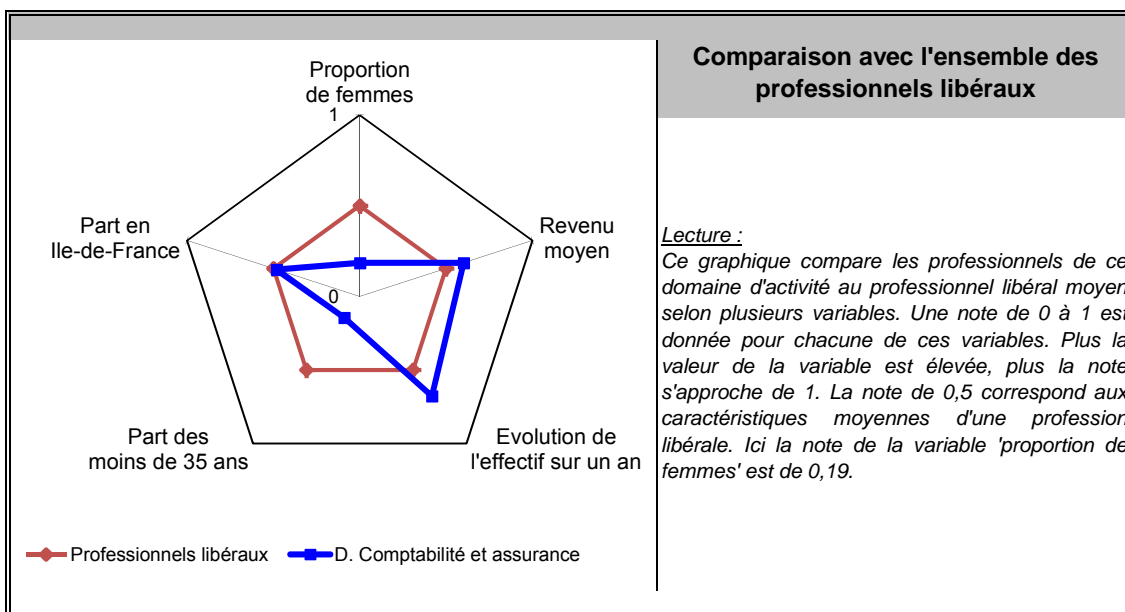
31/12/2015

| | |
|-----------------------------|-----------------|
| Nombre de professionnels* : | 26 511 (16 688) |
| Evolution sur 1 an : | - 0,2% |
| Part des femmes : | 21% |
| Revenu moyen 2015 : | 67 573 € |
| Part en Ile-de-France : | 21% |

Source effectif global : caisse de retraite, traitement DGE-P3E

*ayant une activité non salariée (entre parenthèses le nombre total de professionnels, salariés inclus)

Points forts et faiblesses

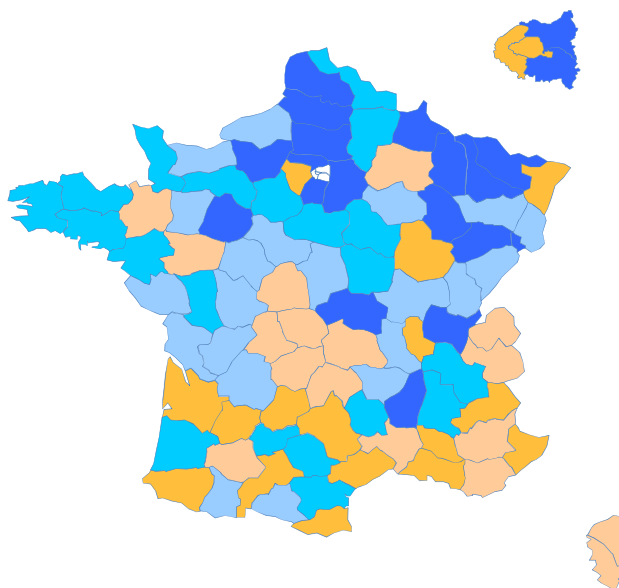


Répartition départementale de ces professionnels libéraux en France métropolitaine

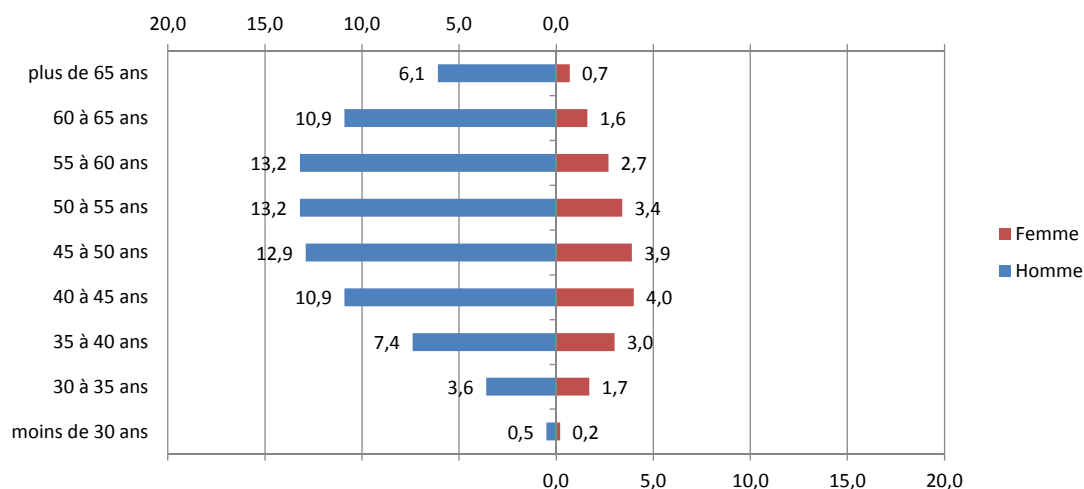
| densité par rapport à la moyenne nationale | |
|--|---------------|
| de 0 à 0,8 | (dark blue) |
| de 0,8 à 0,9 | (medium blue) |
| de 0,9 à 1 | (light blue) |
| de 1 à 1,1 | (orange) |
| de 1,1 à 2,5 | (yellow) |

Lecture:

La densité nationale de ces professionnels libéraux est de 47 pour 100 000 habitants, dans le département de Paris cette densité est 2,5 fois plus élevée.



Pyramide des âges



Source : caisse de retraite, traitement DGE-P3E

Lecture : 12,9 % de ces professionnels libéraux sont des hommes entre 45 et 50 ans.

Estimation des données fiscales 2015


| | Moyenne | Répartition |
|---------------------------------------|------------------|--------------|
| <i>Recettes encaissées</i> | 204 507 € | |
| <i>Débours</i> | 222 € | |
| <i>Honoraires récédés</i> | 5 605 € | |
| Montant net des recettes | 198 680 € | 100% |
| Achats | 903 € | 0,5% |
| <i>Salaires nets</i> | 28 354 € | 14,3% |
| <i>Charges sociales</i> | 20 108 € | 10,1% |
| Charges de personnel | 48 462 € | 24,4% |
| <i>CSG déductible</i> | 4 492 € | 2,3% |
| <i>Autres impôts</i> | 3 340 € | 1,7% |
| Impôts et taxes | 7 832 € | 3,9% |
| <i>Loyers et charges locatives</i> | 9 454 € | 4,8% |
| <i>Locations</i> | 1 513 € | 0,8% |
| <i>Honoraires</i> | 3 626 € | 1,8% |
| <i>Primes d'assurance</i> | 1 763 € | 0,9% |
| <i>Autres TFSE</i> | 4 521 € | 2,3% |
| <i>Frais de déplacement</i> | 8 865 € | 4,5% |
| <i>Charges sociales personnelles</i> | 27 937 € | 14,1% |
| <i>Fournitures de bureau</i> | 5 883 € | 3,0% |
| <i>Autres frais divers de gestion</i> | 9 044 € | 4,6% |
| Charges externes | 72 606 € | 36,5% |
| <i>Produits financiers</i> | 114 € | 0,1% |
| <i>Frais financiers</i> | 1 256 € | 0,6% |
| Résultat financier | -1 141 € | -0,6% |
| <i>Gains divers</i> | 3 194 € | 1,6% |
| <i>Pertes diverses</i> | 769 € | 0,4% |
| <i>Dotation aux amortissements</i> | 2 587 € | 1,3% |
| Bénéfice | 67 573 € | 34,0% |

Source : UNASA , ARAPL

Lecture : les bénéfices représentent 34 % du montant net des recettes


Répartition départementale

Densité départementale



Source répartition géographique : caisse de retraite, traitement DGE-P3E

Evolution départementale sur 1 an



Source répartition géographique : caisse de retraite, traitement DGE-P3E