

Note de lecture :

Cette fiche présente les professionnels libéraux qui se sont inscrits auprès de leur caisse de retraite en tant que conseil financier

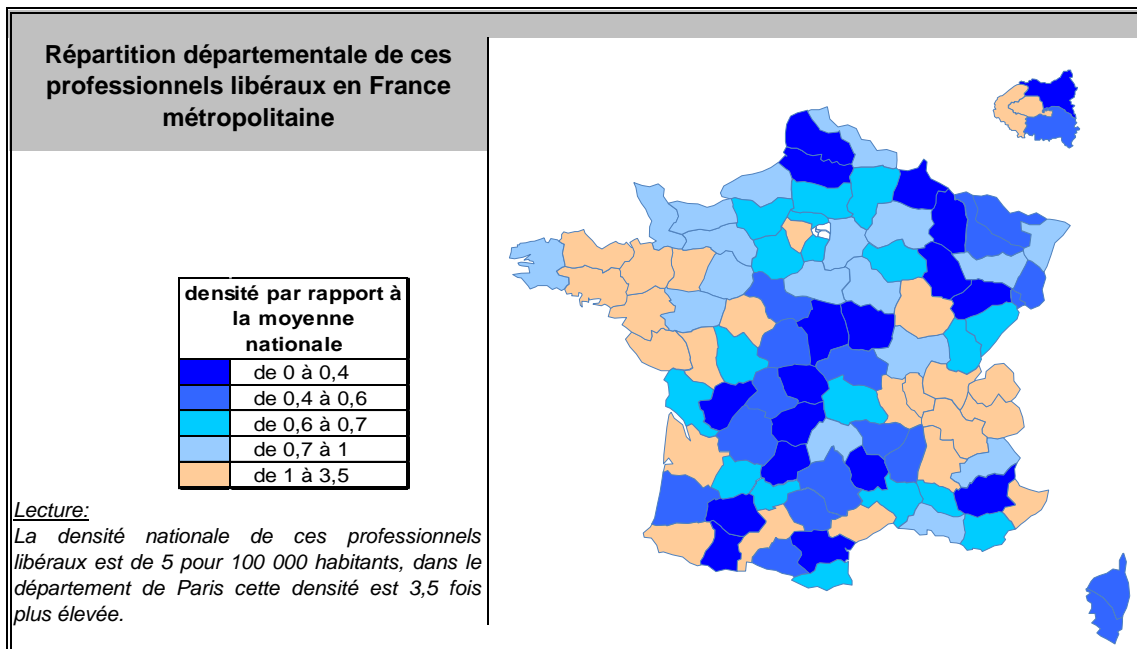
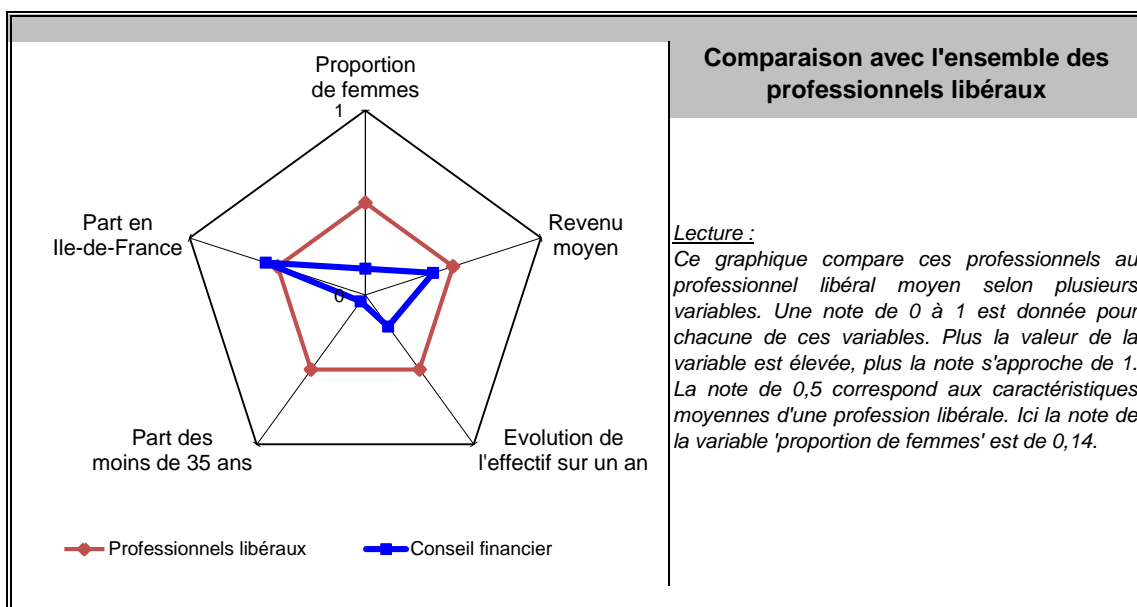
Principales valeurs

31/12/2016

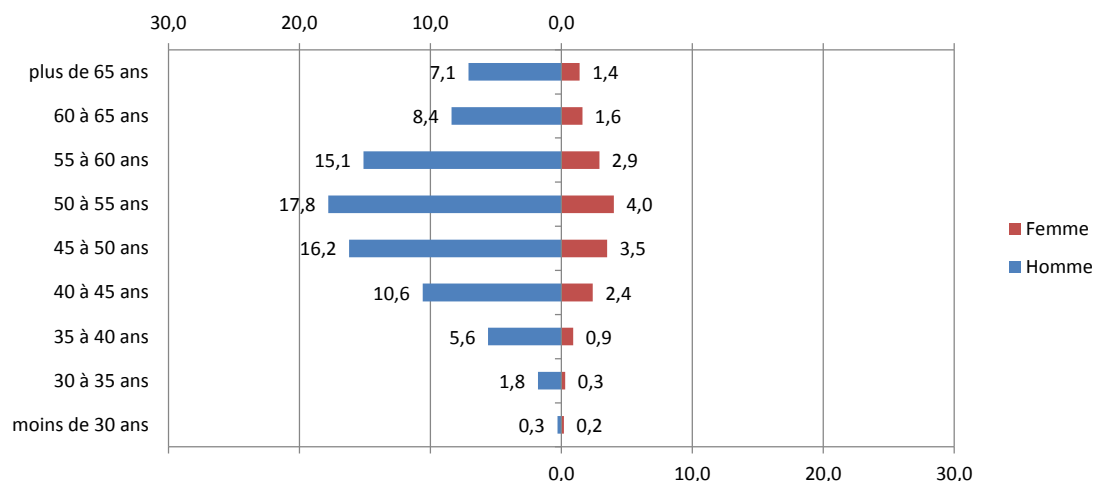
Nombre de professionnels :	3 580
Evolution sur 1 an :	-4,5%
Part des femmes :	17%
Revenu moyen 2016 :	44 483 €
Part en Ile-de-France :	26%

Source effectif global : caisse de retraite, traitement DGE-P3E

Points forts et faiblesses



Pyramide des âges



Source : caisse de retraite, traitement DGE-P3E

Lecture : 16,2 % de ces professionnels libéraux sont des hommes entre 45 et 50 ans.

Estimation des données fiscales 2016

	Moyenne	Répartition
<i>Recettes encaissées</i>	89 465 €	
<i>Débours</i>	7 €	
<i>Honoraires rétrocédés</i>	846 €	
Montant net des recettes	88 612 €	100%
Achats	354 €	0,4%
<i>Salaires nets</i>	1 418 €	1,6%
<i>Charges sociales</i>	709 €	0,8%
Charges de personnel	2 127 €	2,4%
<i>CSG déductible</i>	2 836 €	3,2%
<i>Autres impôts</i>	798 €	0,9%
Impôts et taxes	3 633 €	4,1%
<i>Loyers et charges locatives</i>	3 013 €	3,4%
<i>Locations</i>	443 €	0,5%
<i>Honoraires</i>	2 215 €	2,5%
<i>Primes d'assurance</i>	532 €	0,6%
<i>Autres TFSE</i>	1 152 €	1,3%
<i>Frais de déplacement</i>	8 684 €	9,8%
<i>Charges sociales personnelles</i>	15 773 €	17,8%
<i>Fournitures de bureau</i>	2 038 €	2,3%
<i>Autres frais divers de gestion</i>	4 785 €	5,4%
Charges externes	38 635 €	43,6%
<i>Produits financiers</i>	177 €	0,2%
<i>Frais financiers</i>	177 €	0,2%
Résultat financier	0 €	0,0%
<i>Gains divers</i>	1 063 €	1,2%
<i>Pertes diverses</i>	89 €	0,1%
<i>Dotation aux amortissements</i>	354 €	0,4%
Bénéfice	44 483 €	50,2%

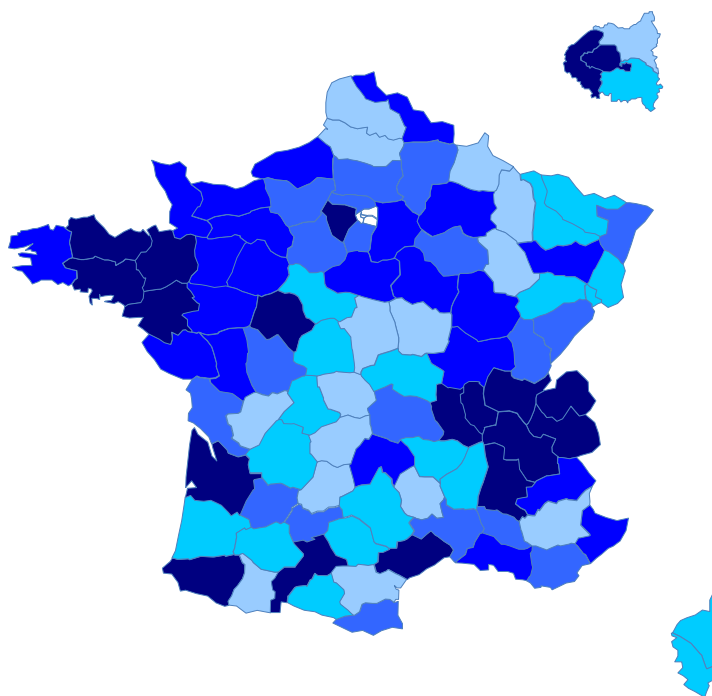
Source : UNASA

Lecture : les bénéfices représentent 50,2 % du montant net des recettes

Répartition départementale

Densité départementale

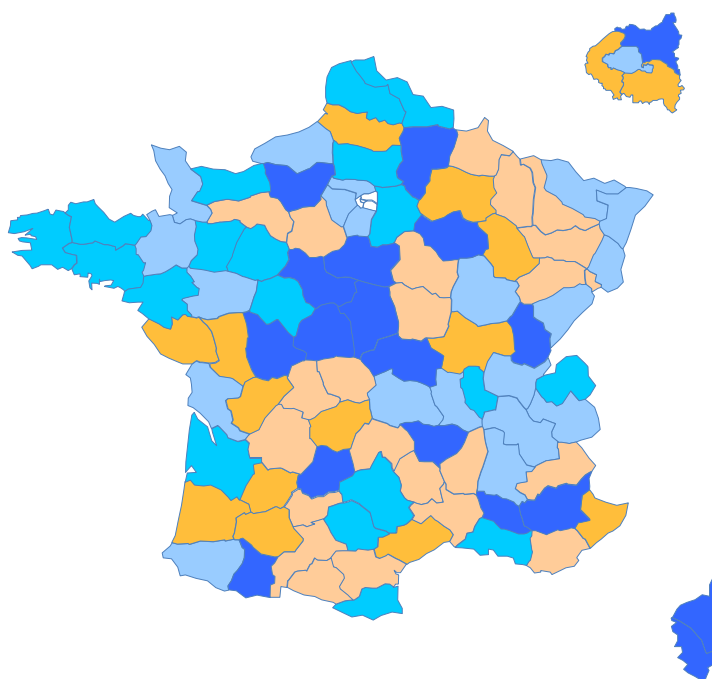
Pour 100 000 habitants	
	de 0 à 2
	de 2 à 3
	de 3 à 4
	de 4 à 6
	de 6 à 19



Source répartition géographique : caisse de retraite, traitement DGE-P3E

Evolution départementale sur 1 an

Evolution en %	
	de -100 à -11,1
	de -11,1 à -6,4
	de -6,4 à 0
	stable
	de 0 à 100



Source répartition géographique : caisse de retraite, traitement DGE-P3E