

**Note de lecture :**

Cette fiche présente les professionnels libéraux qui se sont inscrits auprès de leur caisse de retraite en tant que conseil financier

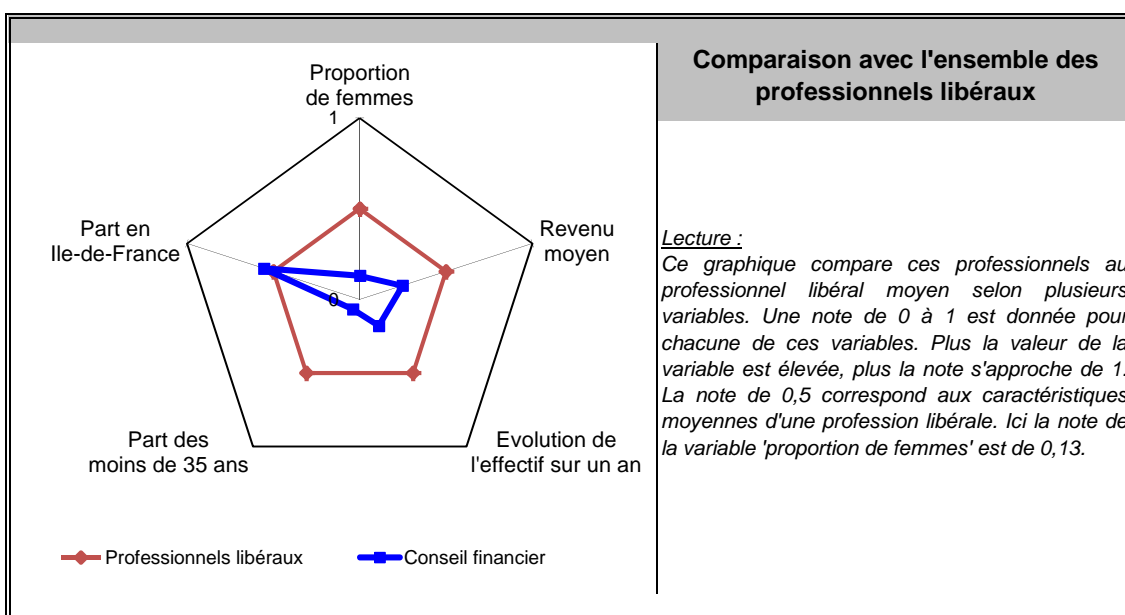
**Principales valeurs**

31/12/2015

Nombre de professionnels* :	3 747
Evolution sur 1 an :	-13,8%
Part des femmes :	17%
Revenu moyen 2015 :	33 407 €
Part en Ile-de-France :	25%

Source effectif global : caisse de retraite, traitement DGE-P3E  
 \*ayant une activité non salariée

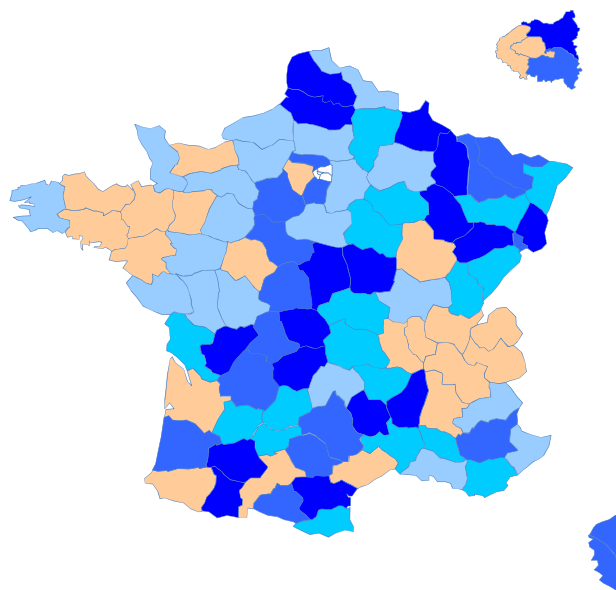
**Points forts et faiblesses**



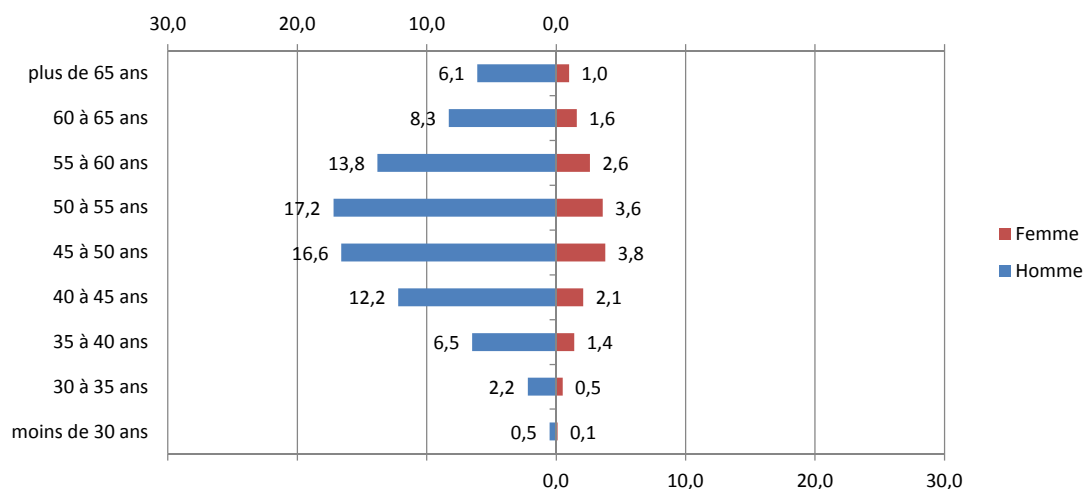
**Répartition départementale de ces professionnels libéraux en France métropolitaine**

densité par rapport à la moyenne nationale	
	de 0 à 0,4
	de 0,4 à 0,6
	de 0,6 à 0,8
	de 0,8 à 1
	de 1 à 3,3

**Lecture:**  
 La densité nationale de ces professionnels libéraux est de 6 pour 100 000 habitants, dans le département de Paris cette densité est 3,3 fois plus élevée.



## Pyramide des âges



Source : caisse de retraite, traitement DGE-P3E

Lecture : 16,6 % de ces professionnels libéraux sont des hommes entre 45 et 50 ans.

## Estimation des données fiscales 2015


	Moyenne	Répartition
<i>Recettes encaissées</i>	73 353 €	
<i>Débours</i>	9 €	
<i>Honoraires rétrocedés</i>	1 035 €	
<b>Montant net des recettes</b>	<b>72 309 €</b>	<b>100%</b>
<b>Achats</b>	<b>651 €</b>	<b>0,9%</b>
<i>Salaires nets</i>	2 025 €	2,8%
<i>Charges sociales</i>	1 012 €	1,4%
<b>Charges de personnel</b>	<b>3 037 €</b>	<b>4,2%</b>
<i>CSG déductible</i>	2 459 €	3,4%
<i>Autres impôts</i>	651 €	0,9%
<b>Impôts et taxes</b>	<b>3 109 €</b>	<b>4,3%</b>
<i>Loyers et charges locatives</i>	2 386 €	3,3%
<i>Locations</i>	217 €	0,3%
<i>Honoraires</i>	1 952 €	2,7%
<i>Primes d'assurance</i>	578 €	0,8%
<i>Autres TFSE</i>	1 085 €	1,5%
<i>Frais de déplacement</i>	7 376 €	10,2%
<i>Charges sociales personnelles</i>	12 148 €	16,8%
<i>Fournitures de bureau</i>	2 097 €	2,9%
<i>Autres frais divers de gestion</i>	4 845 €	6,7%
<b>Charges externes</b>	<b>32 684 €</b>	<b>45,2%</b>
<i>Produits financiers</i>	434 €	0,6%
<i>Frais financiers</i>	145 €	0,2%
<b>Résultat financier</b>	<b>289 €</b>	<b>0,4%</b>
<i>Gains divers</i>	1 012 €	1,4%
<i>Pertes diverses</i>	145 €	0,2%
<i>Dotation aux amortissements</i>	578 €	0,8%
<b>Bénéfice</b>	<b>33 407 €</b>	<b>46,2%</b>

Source : UNASA , ARAPL

Lecture : les bénéfices représentent 46,2 % du montant net des recettes

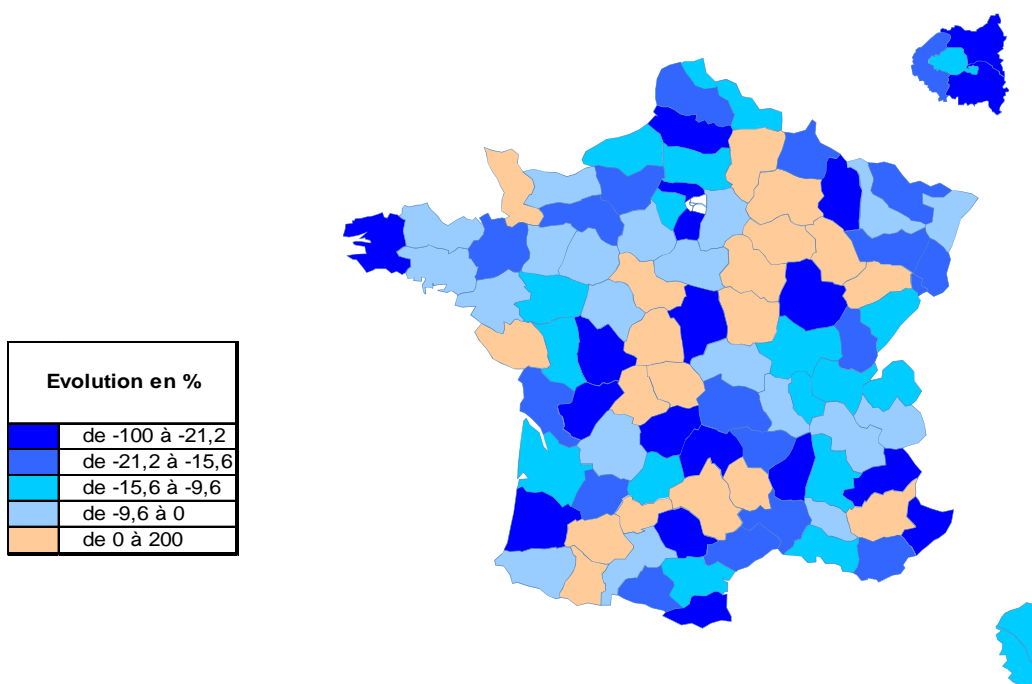
## Répartition départementale

### Densité départementale



Source répartition géographique : caisse de retraite, traitement DGE-P3E

### Evolution départementale sur 1 an



Source répartition géographique : caisse de retraite, traitement DGE-P3E