

**Note de lecture :**

Cette fiche présente les professionnels libéraux qui se sont inscrits auprès de leur caisse de retraite en tant que conseil en relations publiques

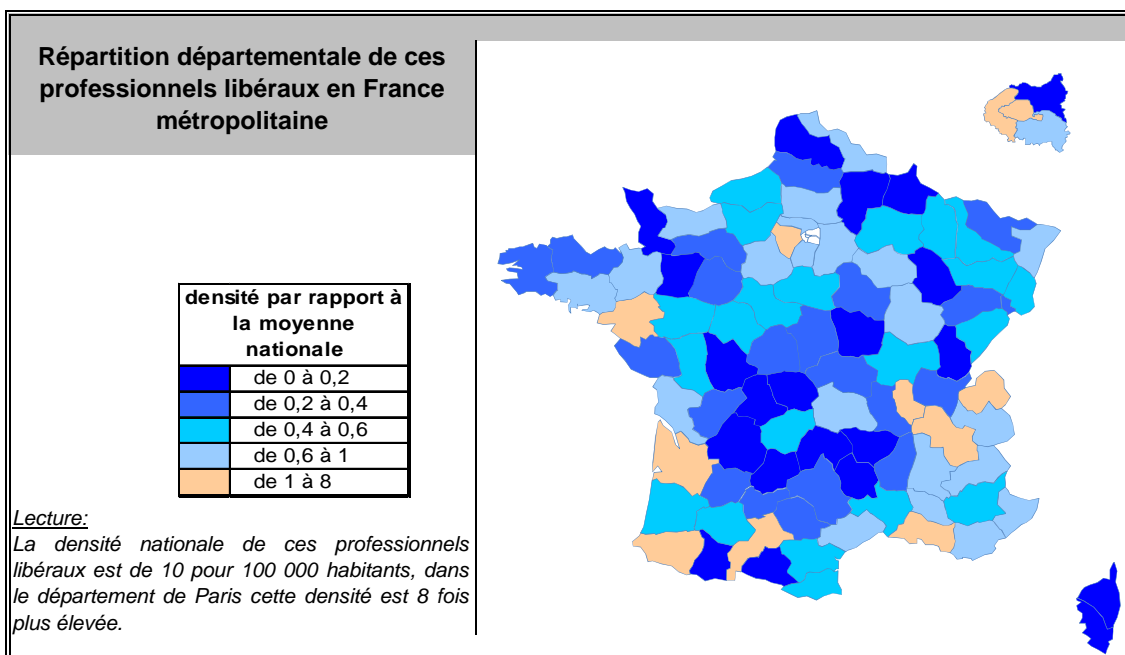
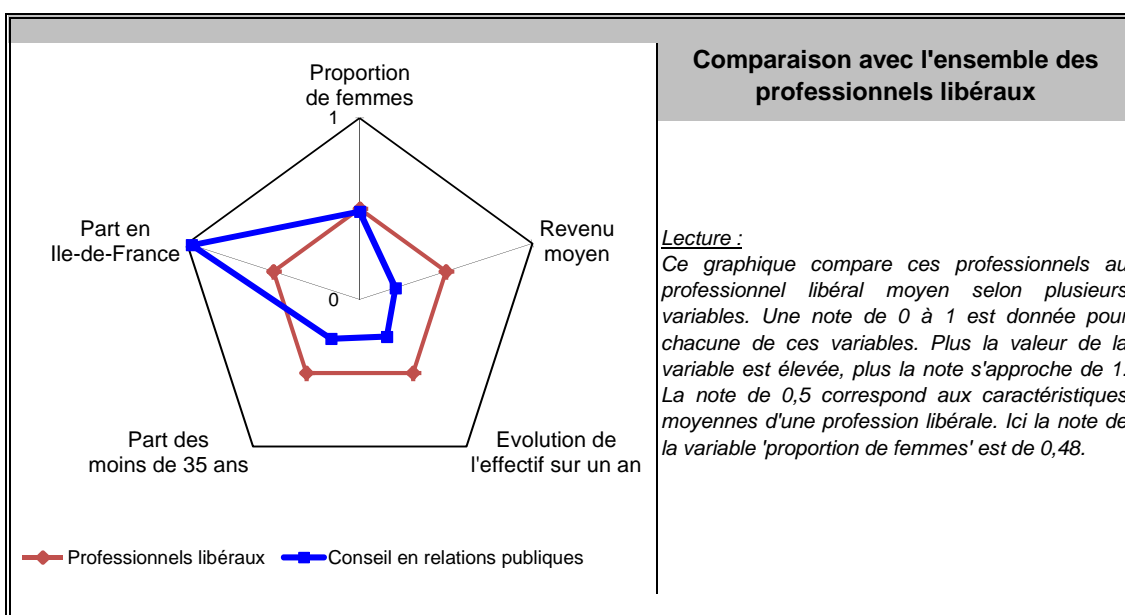
**Principales valeurs**

31/12/2015

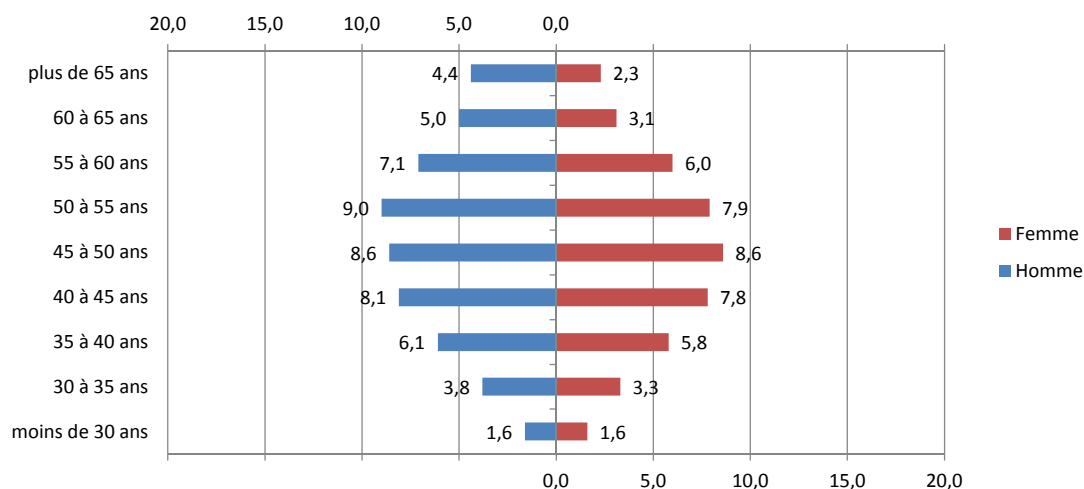
Nombre de professionnels* :	6 464
Evolution sur 1 an :	-10,3%
Part des femmes :	46%
Revenu moyen 2015 :	30 047 €
Part en Ile-de-France :	48%

Source effectif global : caisse de retraite, traitement DGE-P3E  
 \*ayant une activité non salariée

**Points forts et faiblesses**



## Pyramide des âges



Source : caisse de retraite, traitement DGE-P3E

Lecture : 8,6 % de ces professionnels libéraux sont des hommes entre 45 et 50 ans.

## Estimation des données fiscales 2015

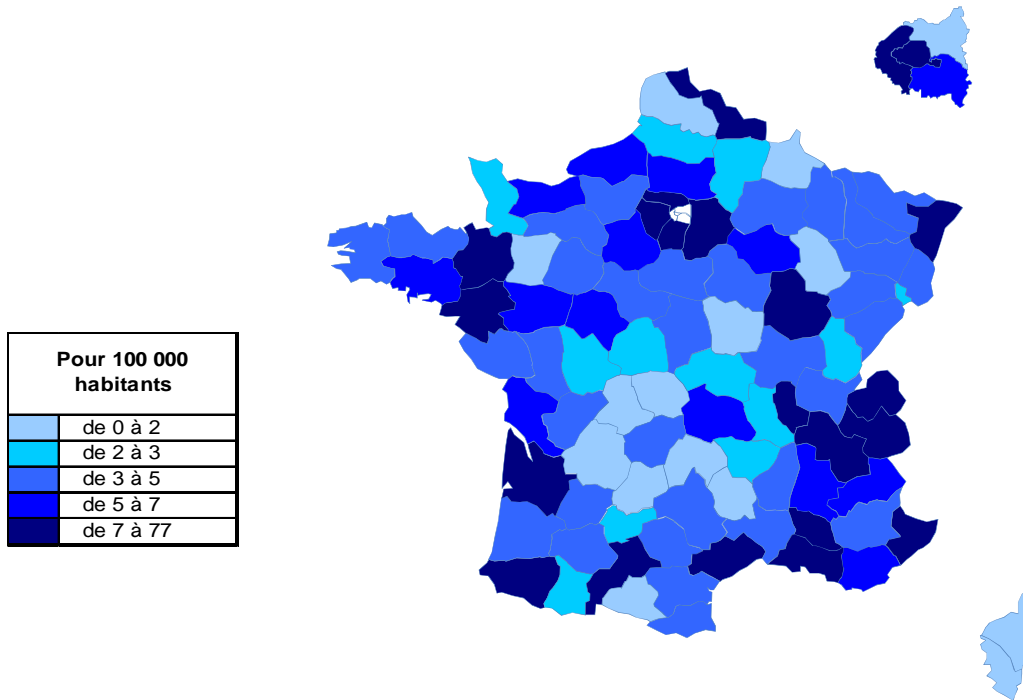
	Moyenne	Répartition
<i>Recettes encaissées</i>	69 307 €	
<i>Débours</i>	248 €	
<i>Honoraires récédés</i>	2 724 €	
<b>Montant net des recettes</b>	<b>66 335 €</b>	<b>100%</b>
<b>Achats</b>	<b>2 731 €</b>	<b>4,1%</b>
<i>Salaires nets</i>	1 301 €	2,0%
<i>Charges sociales</i>	443 €	0,7%
<b>Charges de personnel</b>	<b>1 744 €</b>	<b>2,6%</b>
<i>CSG déductible</i>	1 889 €	2,8%
<i>Autres impôts</i>	728 €	1,1%
<b>Impôts et taxes</b>	<b>2 617 €</b>	<b>3,9%</b>
<i>Loyers et charges locatives</i>	2 660 €	4,0%
<i>Locations</i>	291 €	0,4%
<i>Honoraires</i>	2 036 €	3,1%
<i>Primes d'assurance</i>	308 €	0,5%
<i>Autres TFSE</i>	1 321 €	2,0%
<i>Frais de déplacement</i>	6 044 €	9,1%
<i>Charges sociales personnelles</i>	10 343 €	15,6%
<i>Fournitures de bureau</i>	2 159 €	3,3%
<i>Autres frais divers de gestion</i>	3 431 €	5,2%
<b>Charges externes</b>	<b>28 591 €</b>	<b>43,1%</b>
<i>Produits financiers</i>	0 €	0,0%
<i>Frais financiers</i>	186 €	0,3%
<b>Résultat financier</b>	<b>-186 €</b>	<b>-0,3%</b>
<i>Gains divers</i>	576 €	0,9%
<i>Pertes diverses</i>	72 €	0,1%
<i>Dotation aux amortissements</i>	922 €	1,4%
<b>Bénéfice</b>	<b>30 047 €</b>	<b>45,3%</b>

Source : UNASA , ARAPL

Lecture : les bénéfices représentent 45,3 % du montant net des recettes

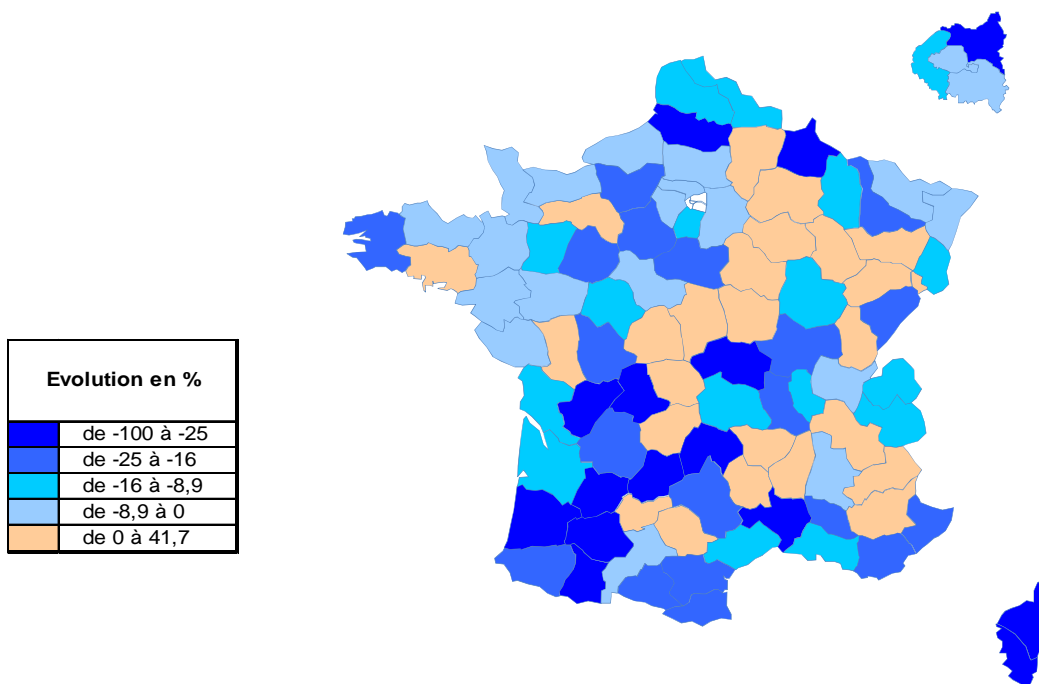
## Répartition départementale

### Densité départementale



Source répartition géographique : caisse de retraite, traitement DGE-P3E

### Evolution départementale sur 1 an



Source répartition géographique : caisse de retraite, traitement DGE-P3E