

Note de lecture :

Cette fiche présente les professionnels libéraux qui se sont inscrits auprès de leur caisse de retraite en tant que conseil en publicité

Principales valeurs


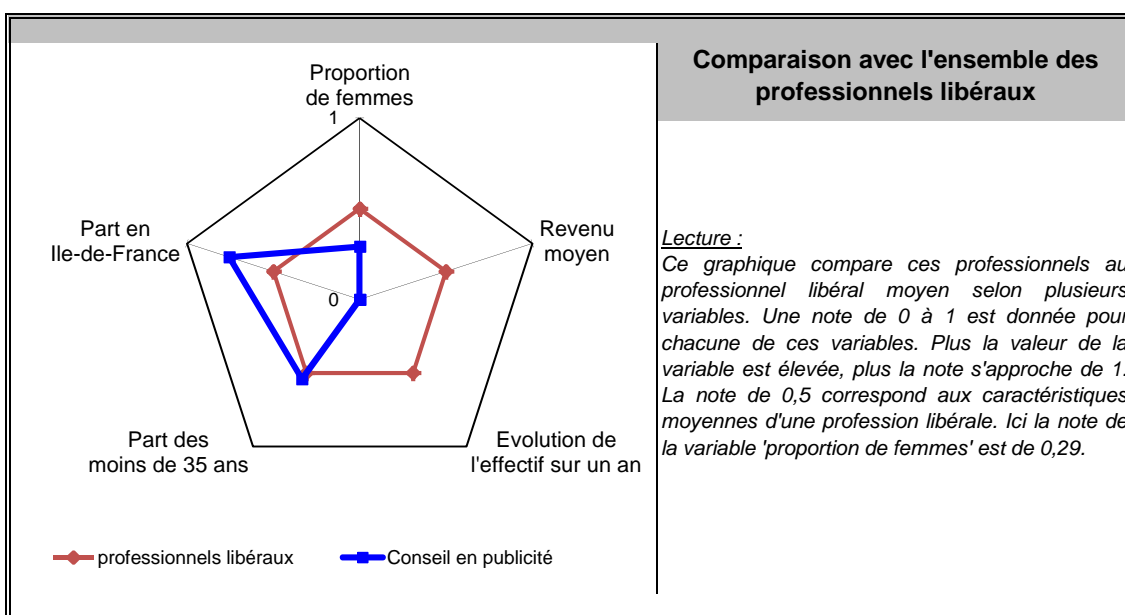
31/12/2012

Nombre de professionnels* :	1 616
Evolution sur 1 an :	-8,29%
Part des femmes :	29%
Revenu moyen 2011 :	non disponible
Part en Ile-de-France :	38%

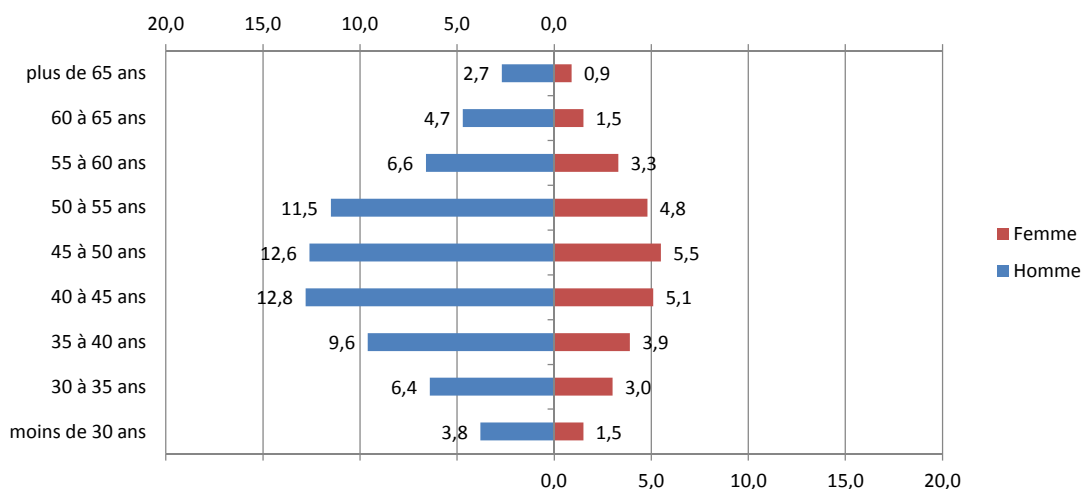
Source effectif global : caisse de retraite, traitement DGE-P3E

*ayant une activité non salariée

Points forts et faiblesses



Pyramide des âges



Source : caisse de retraite, traitement DGE-P3E

Lecture : 12,6 % de ces professionnels libéraux sont des hommes entre 45 et 50 ans.


Estimation des données fiscales 2011

	Moyenne	Répartition
<i>Recettes encaissées</i>	<i>nd</i>	
<i>Débours</i>	<i>nd</i>	
<i>Honoraires récédés</i>	<i>nd</i>	
Montant net des recettes	nd	nd
Achats	nd	nd
<i>Salaires nets</i>	<i>nd</i>	<i>nd</i>
<i>Charges sociales</i>	<i>nd</i>	<i>nd</i>
Charges de personnel	nd	nd
<i>CSG déductible</i>	<i>nd</i>	<i>nd</i>
<i>Autres impôts</i>	<i>nd</i>	<i>nd</i>
Impôts et taxes	nd	nd
<i>Loyers et charges locatives</i>	<i>nd</i>	<i>nd</i>
<i>Locations</i>	<i>nd</i>	<i>nd</i>
<i>Honoraires</i>	<i>nd</i>	<i>nd</i>
<i>Primes d'assurance</i>	<i>nd</i>	<i>nd</i>
<i>Autres TFSE</i>	<i>nd</i>	<i>nd</i>
<i>Frais de déplacement</i>	<i>nd</i>	<i>nd</i>
<i>Charges sociales personnelles</i>	<i>nd</i>	<i>nd</i>
<i>Fournitures de bureau</i>	<i>nd</i>	<i>nd</i>
<i>Autres frais divers de gestion</i>	<i>nd</i>	<i>nd</i>
Charges externes	nd	nd
<i>Produits financiers</i>	<i>nd</i>	<i>nd</i>
<i>Frais financiers</i>	<i>nd</i>	<i>nd</i>
Résultat financier	nd	nd
<i>Gains divers</i>	<i>nd</i>	<i>nd</i>
<i>Pertes diverses</i>	<i>nd</i>	<i>nd</i>
<i>Dotation aux amortissements</i>	<i>nd</i>	<i>nd</i>
Bénéfice	nd	nd

Remarque : Les données fournies par les associations agréées de gestion ne permettent pas de disposer de résultats spécifiques à cette profession


Répartition départementale

Densité départementale



Source répartition géographique : caisse de retraite, traitement DGE-P3E

Evolution départementale sur 1 an



Source répartition géographique : caisse de retraite, traitement DGE-P3E