

Note de lecture :

Cette fiche présente les professionnels libéraux qui se sont inscrits auprès de leur caisse de retraite en tant que conseil commercial

**Principales valeurs**

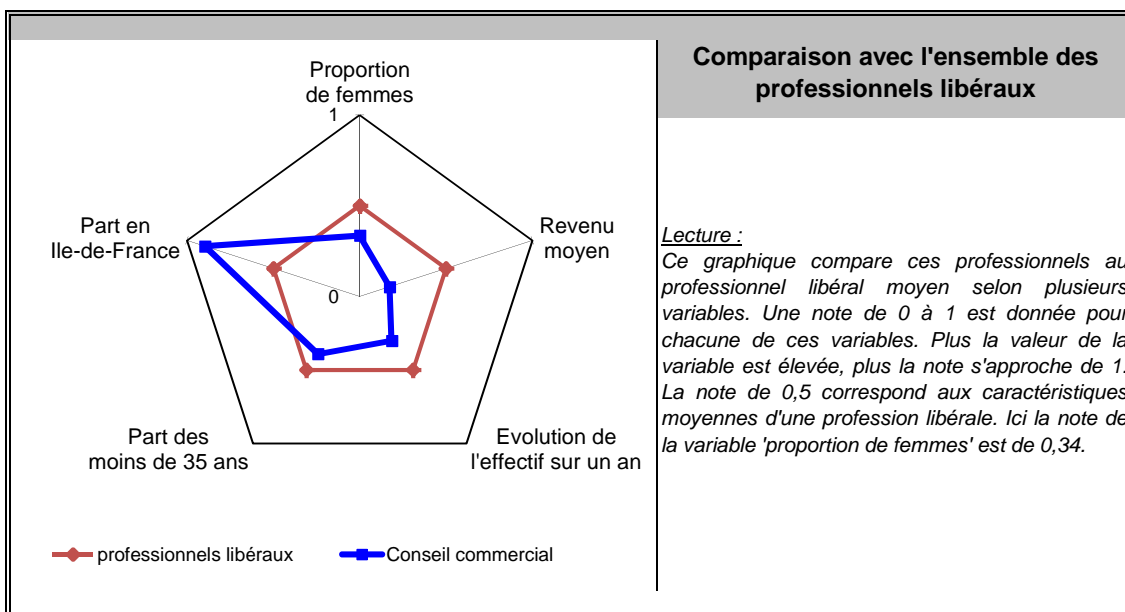
31/12/2012

Nombre de professionnels* :	2 330
Evolution sur 1 an :	-1,81%
Part des femmes :	33%
Revenu moyen 2011 :	30 500 €
Part en Ile-de-France :	45%

Source effectif global : caisse de retraite, traitement DGE-P3E

\*ayant une activité non salariée

**Points forts et faiblesses**




**Répartition départementale de ces professionnels libéraux en France métropolitaine**

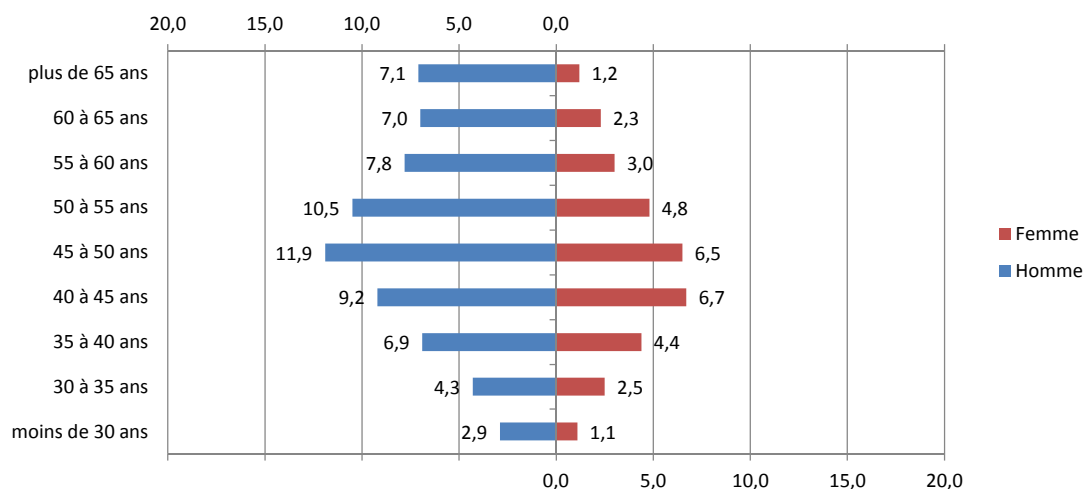
densité par rapport à la moyenne nationale	
■	de 0 à 0,3
■	de 0,3 à 0,5
■	de 0,5 à 0,6
■	de 0,6 à 1
■	de 1 à 5,8

Lecture:

La densité nationale de ces professionnels libéraux est de 3 pour 100 000 habitants, dans le département de Paris cette densité est 5,8 fois plus élevée.



## Pyramide des âges



Source : caisse de retraite, traitement DGE-P3E

Lecture : 11,9 % de ces professionnels libéraux sont des hommes entre 45 et 50 ans.

## Estimation des données fiscales 2011


	Moyenne	Répartition
<i>Recettes encaissées</i>	74 400 €	
<i>Débours</i>	200 €	
<i>Honoraires récédés</i>	4 600 €	
<b>Montant net des recettes</b>	<b>69 600 €</b>	<b>100%</b>
<b>Achats</b>	<b>2 700 €</b>	<b>3,9%</b>
<i>Salaires nets</i>	2 900 €	4,2%
<i>Charges sociales</i>	1 000 €	1,4%
<b>Charges de personnel</b>	<b>3 900 €</b>	<b>5,6%</b>
<i>CSG déductible</i>	1 800 €	2,6%
<i>Autres impôts</i>	700 €	1,0%
<b>Impôts et taxes</b>	<b>2 500 €</b>	<b>3,6%</b>
<i>Loyers et charges locatives</i>	2 200 €	3,2%
<i>Locations</i>	300 €	0,4%
<i>Honoraires</i>	1 900 €	2,7%
<i>Primes d'assurance</i>	300 €	0,4%
<i>Autres TFSE</i>	1 100 €	1,6%
<i>Frais de déplacement</i>	8 600 €	12,4%
<i>Charges sociales personnelles</i>	8 800 €	12,6%
<i>Fournitures de bureau</i>	6 400 €	9,2%
<i>Autres frais divers de gestion</i>	3 700 €	5,3%
<b>Charges externes</b>	<b>29 600 €</b>	<b>42,5%</b>
<i>Produits financiers</i>	0 €	0,0%
<i>Frais financiers</i>	300 €	0,4%
<b>Résultat financier</b>	<b>-300 €</b>	<b>-0,4%</b>
<i>Gains divers</i>	700 €	1,0%
<i>Pertes diverses</i>	0 €	0,0%
<i>Dotation aux amortissements</i>	800 €	1,1%
<b>Bénéfice</b>	<b>30 500 €</b>	<b>43,8%</b>

Source : UNASA , ARAPL

Lecture : les bénéfices représentent 43,8 % du montant net des recettes


## Répartition départementale

### Densité départementale



Source répartition géographique : caisse de retraite, traitement DGE-P3E

### Evolution départementale sur 1 an



Source répartition géographique : caisse de retraite, traitement DGE-P3E