

Note de lecture :

Cette fiche présente les professionnels libéraux qui se sont inscrits auprès de leur caisse de retraite en tant que conseil artistique ou conseil littéraire

**Principales valeurs**

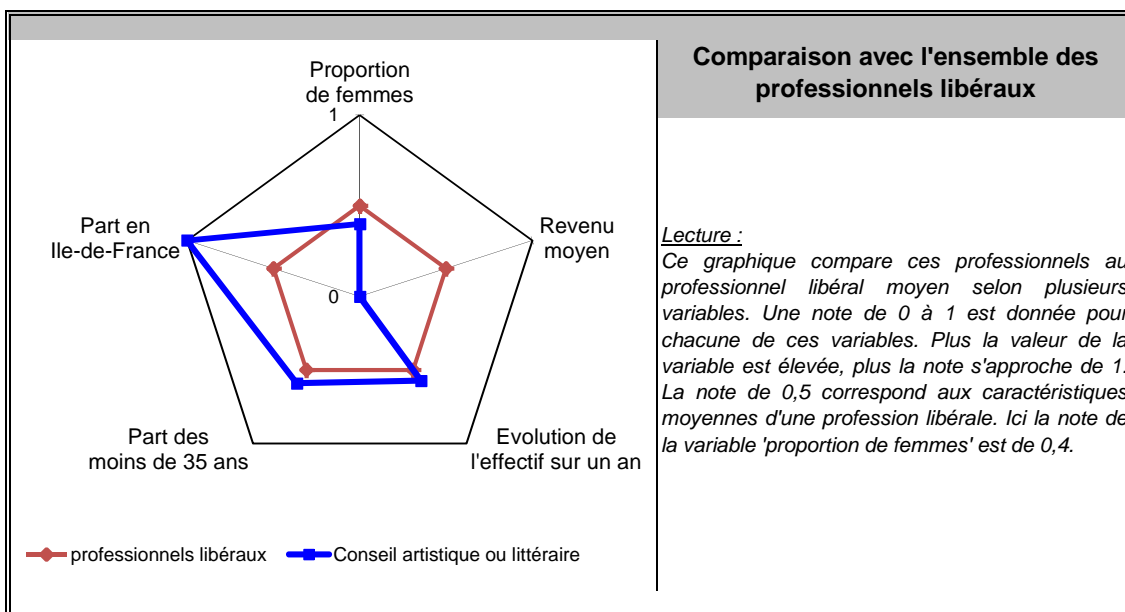
31/12/2012

Nombre de professionnels* :	251
Evolution sur 1 an :	5,46%
Part des femmes :	37%
Revenu moyen 2011 :	non disponible
Part en Ile-de-France :	64%

Source effectif global : caisse de retraite, traitement DGE-P3E

\*ayant une activité non salariée

**Points forts et faiblesses**




**Répartition départementale de ces professionnels libéraux en France métropolitaine**

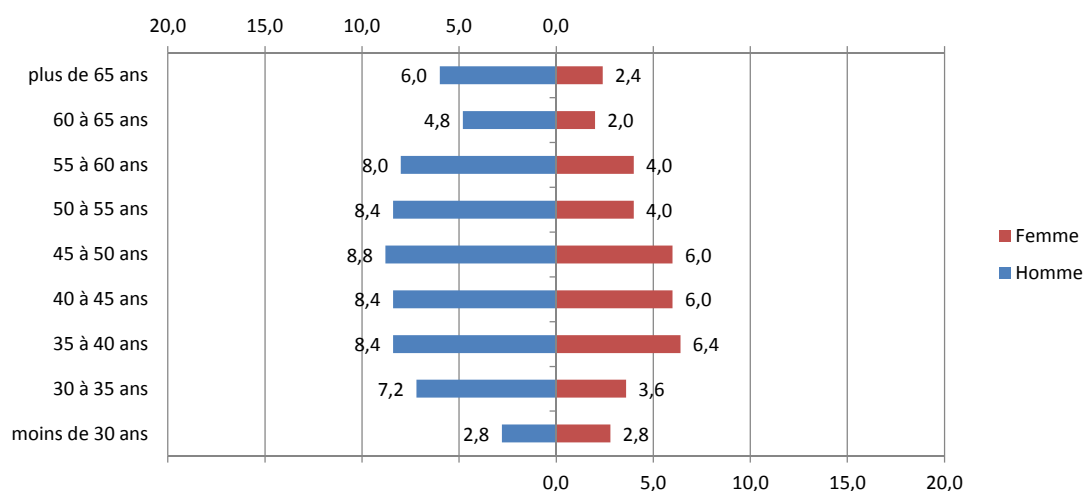
densité par rapport à la moyenne nationale	
■	nulle
■	de 0 à 0,2
■	de 0,2 à 0,5
■	de 0,5 à 1
■	de 1 à 10,8

Lecture:

La densité nationale de ces professionnels libéraux est de 4 pour 1 million d'habitants, dans le département de Paris cette densité est 10,8 fois plus élevée.



## Pyramide des âges



Source : caisse de retraite, traitement DGE-P3E

Lecture : 8,8 % de ces professionnels libéraux sont des hommes entre 45 et 50 ans.


## Estimation des données fiscales 2011

	Moyenne	Répartition
<i>Recettes encaissées</i>	<i>nd</i>	
<i>Débours</i>	<i>nd</i>	
<i>Honoraires rétrocedés</i>	<i>nd</i>	
<b>Montant net des recettes</b>	<b>nd</b>	<b>nd</b>
<b>Achats</b>	<b>nd</b>	<b>nd</b>
<i>Salaires nets</i>	<i>nd</i>	<i>nd</i>
<i>Charges sociales</i>	<i>nd</i>	<i>nd</i>
<b>Charges de personnel</b>	<b>nd</b>	<b>nd</b>
<i>CSG déductible</i>	<i>nd</i>	<i>nd</i>
<i>Autres impôts</i>	<i>nd</i>	<i>nd</i>
<b>Impôts et taxes</b>	<b>nd</b>	<b>nd</b>
<i>Loyers et charges locatives</i>	<i>nd</i>	<i>nd</i>
<i>Locations</i>	<i>nd</i>	<i>nd</i>
<i>Honoraires</i>	<i>nd</i>	<i>nd</i>
<i>Primes d'assurance</i>	<i>nd</i>	<i>nd</i>
<i>Autres TFSE</i>	<i>nd</i>	<i>nd</i>
<i>Frais de déplacement</i>	<i>nd</i>	<i>nd</i>
<i>Charges sociales personnelles</i>	<i>nd</i>	<i>nd</i>
<i>Fournitures de bureau</i>	<i>nd</i>	<i>nd</i>
<i>Autres frais divers de gestion</i>	<i>nd</i>	<i>nd</i>
<b>Charges externes</b>	<b>nd</b>	<b>nd</b>
<i>Produits financiers</i>	<i>nd</i>	<i>nd</i>
<i>Frais financiers</i>	<i>nd</i>	<i>nd</i>
<b>Résultat financier</b>	<b>nd</b>	<b>nd</b>
<i>Gains divers</i>	<i>nd</i>	<i>nd</i>
<i>Pertes diverses</i>	<i>nd</i>	<i>nd</i>
<i>Dotation aux amortissements</i>	<i>nd</i>	<i>nd</i>
<b>Bénéfice</b>	<b>nd</b>	<b>nd</b>

Remarque : Les données fournies par les associations agréées de gestion ne permettent pas de disposer de résultats spécifiques à cette profession

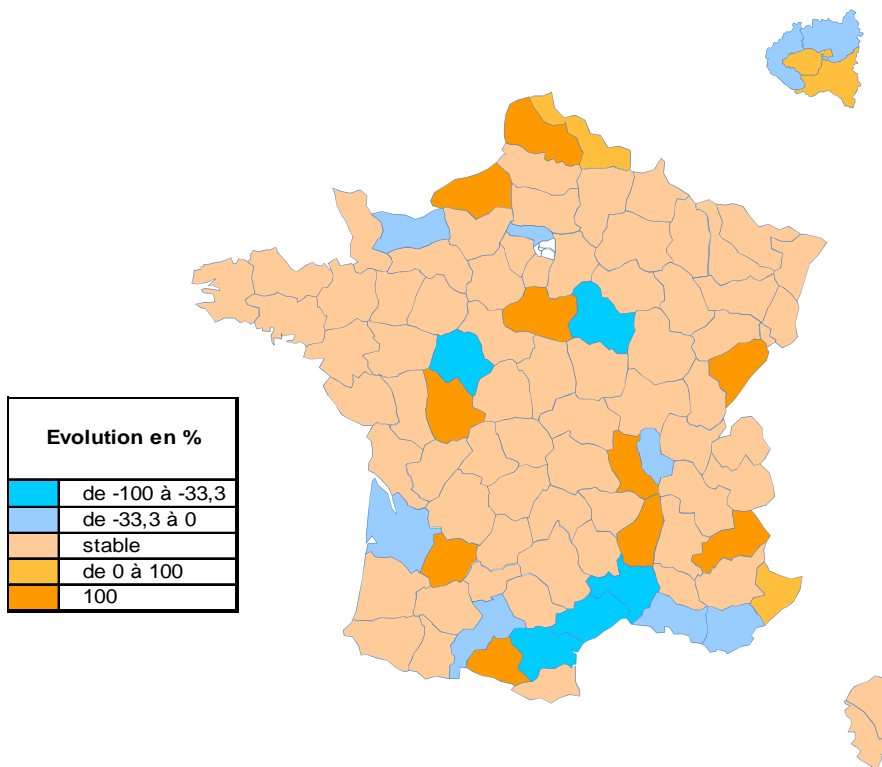
## Répartition départementale

### Densité départementale



Source répartition géographique : caisse de retraite, traitement DGE-P3E

### Evolution départementale sur 1 an



Source répartition géographique : caisse de retraite, traitement DGE-P3E