

Note de lecture :

Le concepteur-rédacteur recherche et définit les concepts créatifs de projets multimédia (communication, jeux vidéo, ...), supervise la réalisation des projets retenus (maquette, rough, story-board) en cohérence avec la stratégie commerciale.


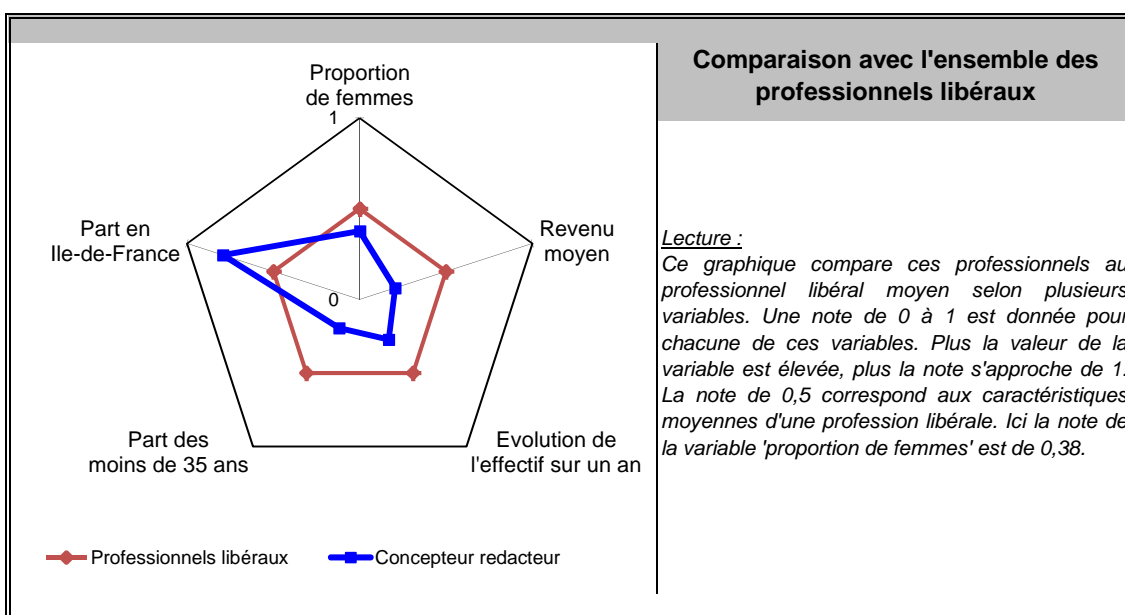
Principales valeurs

31/12/2015

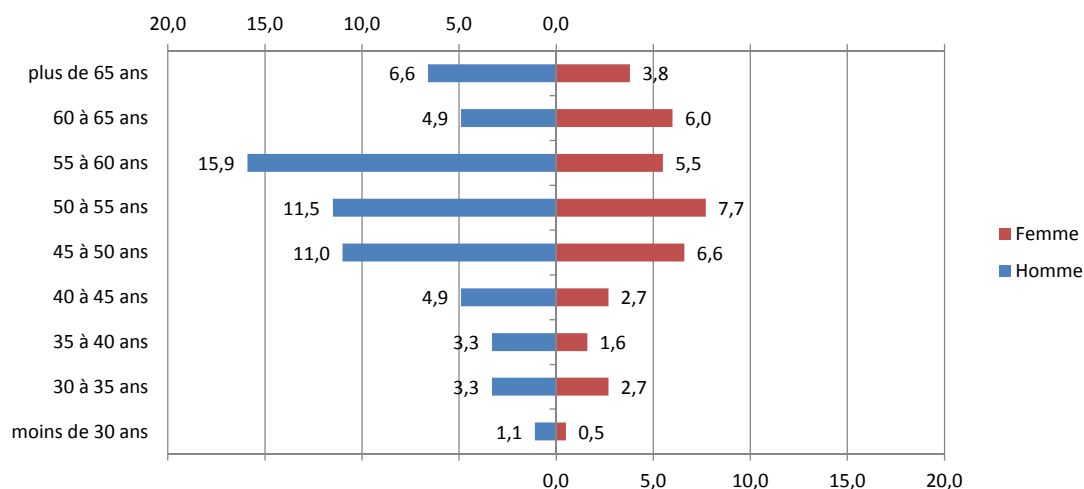
Nombre de professionnels* :	181
Evolution sur 1 an :	-9,5%
Part des femmes :	37%
Revenu moyen 2015 :	29 905 €
Part en Ile-de-France :	38%

Source effectif global : caisse de retraite, traitement DGE-P3E
 *ayant une activité non salariée

Points forts et faiblesses



Pyramide des âges



Source : caisse de retraite, traitement DGE-P3E

Lecture : 11 % de ces professionnels libéraux sont des hommes entre 45 et 50 ans.

Estimation des données fiscales 2015


	Moyenne	Répartition
<i>Recettes encaissées</i>	63 428 €	
<i>Débours</i>	0 €	
<i>Honoraires récédés</i>	1 810 €	
Montant net des recettes	61 619 €	100%
Achats	2 705 €	4,4%
<i>Salaires nets</i>	928 €	1,5%
<i>Charges sociales</i>	650 €	1,1%
Charges de personnel	1 578 €	2,6%
<i>CSG déductible</i>	1 919 €	3,1%
<i>Autres impôts</i>	650 €	1,1%
Impôts et taxes	2 569 €	4,2%
<i>Loyers et charges locatives</i>	2 228 €	3,6%
<i>Locations</i>	289 €	0,5%
<i>Honoraires</i>	1 662 €	2,7%
<i>Primes d'assurance</i>	299 €	0,5%
<i>Autres TFSE</i>	1 434 €	2,3%
<i>Frais de déplacement</i>	4 137 €	6,7%
<i>Charges sociales personnelles</i>	9 677 €	15,7%
<i>Fournitures de bureau</i>	1 826 €	3,0%
<i>Autres frais divers de gestion</i>	2 135 €	3,5%
Charges externes	23 687 €	38,4%
<i>Produits financiers</i>	31 €	0,1%
<i>Frais financiers</i>	196 €	0,3%
Résultat financier	-165 €	-0,3%
<i>Gains divers</i>	619 €	1,0%
<i>Pertes diverses</i>	319 €	0,5%
<i>Dotation aux amortissements</i>	1 310 €	2,1%
Bénéfice	29 905 €	48,5%

Source : UNASA , ARAPL

Lecture : les bénéfices représentent 48,5 % du montant net des recettes

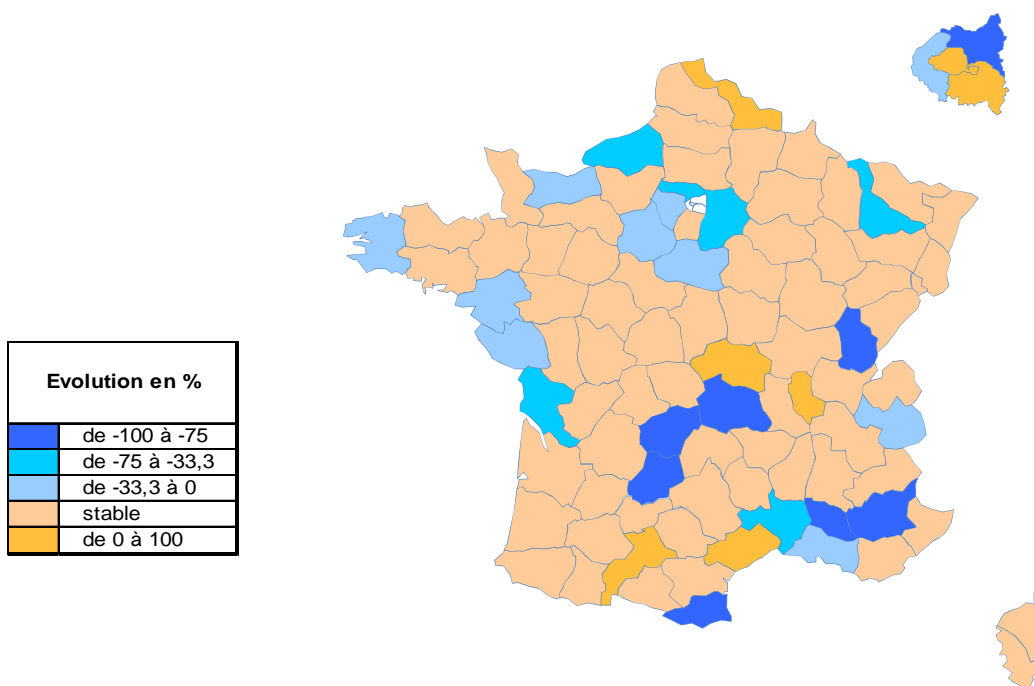
Répartition départementale

Densité départementale



Source répartition géographique : caisse de retraite, traitement DGE-P3E

Evolution départementale sur 1 an



Source répartition géographique : caisse de retraite, traitement DGE-P3E