

Principales valeurs



31/12/2012

Nombre de professionnels* :	431
Evolution sur 1 an :	3,36%
Part des femmes :	21%
Revenu moyen 2011 :	52 000 €
Part en Ile-de-France :	30%

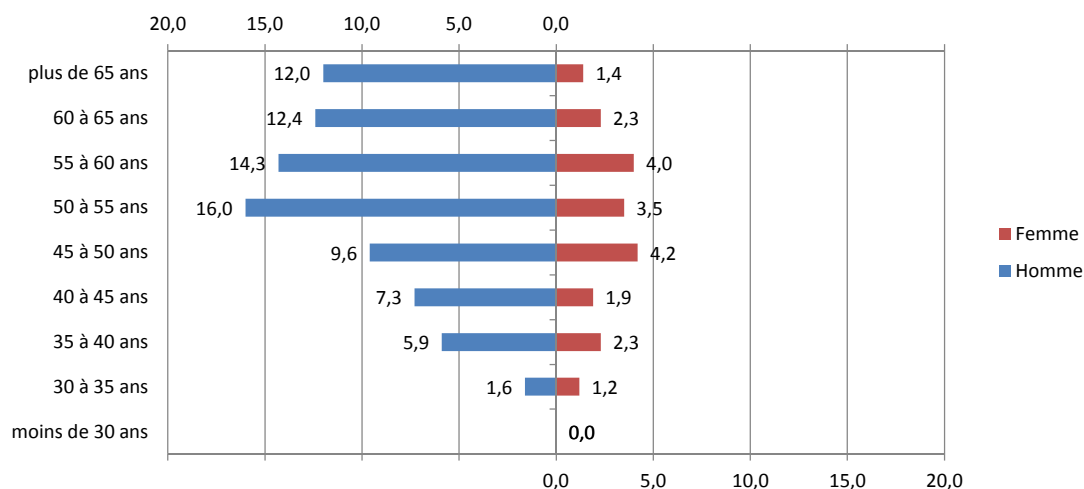
Source effectif global : caisse de retraite, traitement DGE-P3E

*ayant une activité non salariée

Points forts et faiblesses



Pyramide des âges



Source : caisse de retraite, traitement DGE-P3E

Lecture : 9,6 % de ces professionnels libéraux sont des hommes entre 45 et 50 ans.

Estimation des données fiscales 2011


	Moyenne	Répartition
<i>Recettes encaissées</i>	161 800 €	
<i>Débours</i>	3 200 €	
<i>Honoraires récédés</i>	1 800 €	
Montant net des recettes	156 800 €	100%
Achats	15 800 €	10,1%
<i>Salaires nets</i>	14 900 €	9,5%
<i>Charges sociales</i>	8 400 €	5,4%
Charges de personnel	23 300 €	14,9%
<i>CSG déductible</i>	2 800 €	1,8%
<i>Autres impôts</i>	2 300 €	1,5%
Impôts et taxes	5 100 €	3,3%
<i>Loyers et charges locatives</i>	8 000 €	5,1%
<i>Locations</i>	1 100 €	0,7%
<i>Honoraires</i>	8 500 €	5,4%
<i>Primes d'assurance</i>	1 800 €	1,1%
<i>Autres TFSE</i>	12 500 €	8,0%
<i>Frais de déplacement</i>	6 400 €	4,1%
<i>Charges sociales personnelles</i>	12 400 €	7,9%
<i>Fournitures de bureau</i>	17 200 €	11,0%
<i>Autres frais divers de gestion</i>	14 000 €	8,9%
Charges externes	67 900 €	43,3%
<i>Produits financiers</i>	1 400 €	0,9%
<i>Frais financiers</i>	600 €	0,4%
Résultat financier	800 €	0,5%
<i>Gains divers</i>	10 000 €	6,4%
<i>Pertes diverses</i>	2 400 €	1,5%
<i>Dotation aux amortissements</i>	1 100 €	0,7%
Bénéfice	52 000 €	33,2%

Source : UNASA , ARAPL

Lecture : les bénéfices représentent 33,2 % du montant net des recettes

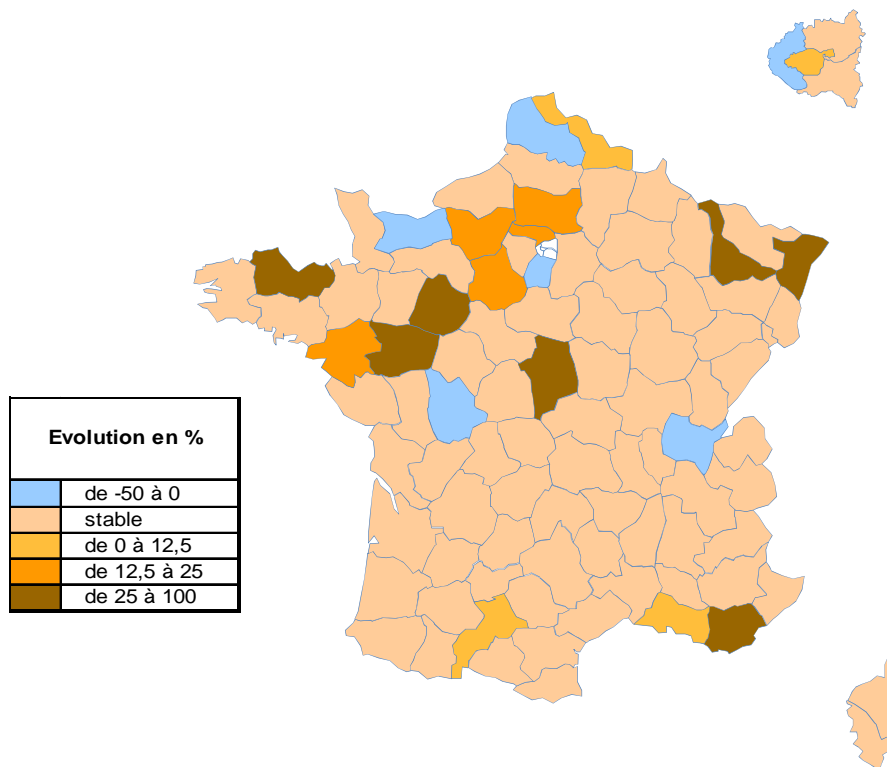
Répartition départementale

Densité départementale



Source répartition géographique : caisse de retraite, traitement DGE-P3E

Evolution départementale sur 1 an



Source répartition géographique : caisse de retraite, traitement DGE-P3E