

Principales valeurs


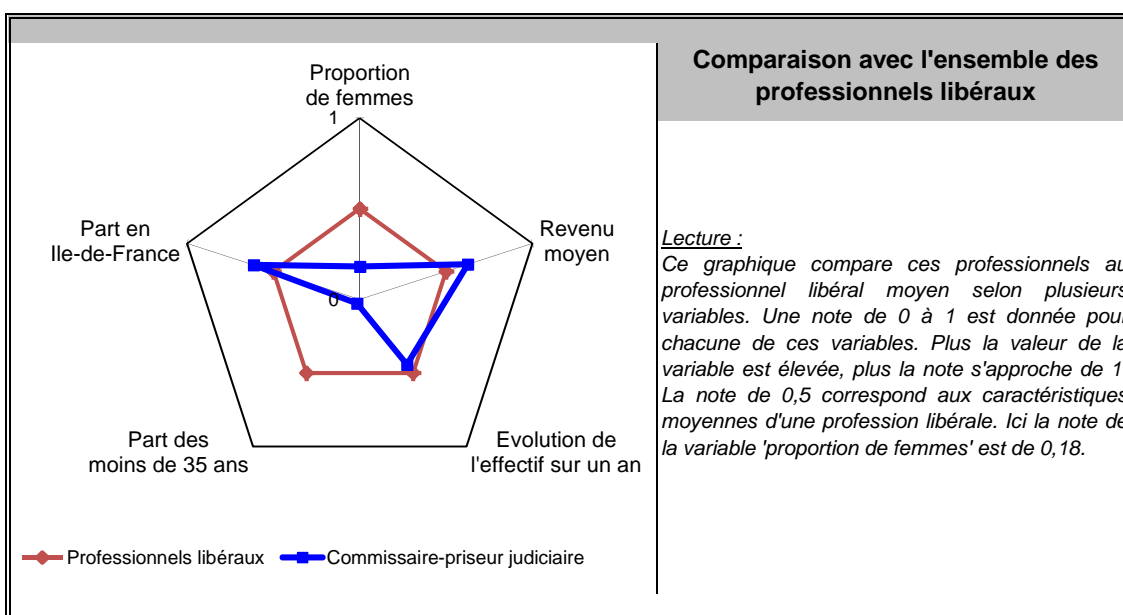
31/12/2015

Nombre de professionnels* :	377
Evolution sur 1 an :	-1,6%
Part des femmes :	21%
Revenu moyen 2015 :	67 997 €
Part en Ile-de-France :	29%

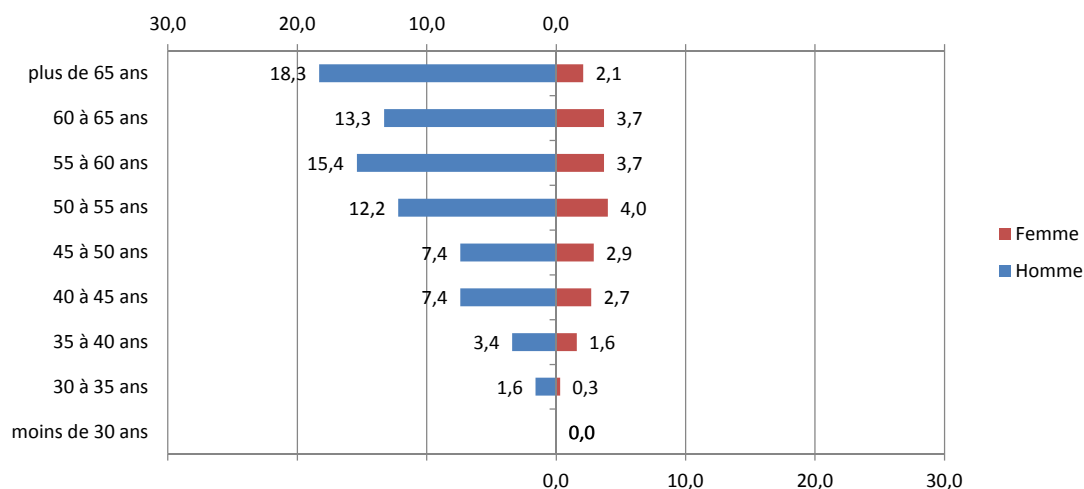
Source effectif global : caisse de retraite, traitement DGE-P3E

*ayant une activité non salariée

Points forts et faiblesses



Pyramide des âges



Source : caisse de retraite, traitement DGE-P3E

Lecture : 7,4 % de ces professionnels libéraux sont des hommes entre 45 et 50 ans.

Estimation des données fiscales 2015


	Moyenne	Répartition
<i>Recettes encaissées</i>	225 346 €	
<i>Débours</i>	8 959 €	
<i>Honoraires rétrocedés</i>	3 920 €	
Montant net des recettes	212 467 €	100%
Achats	12 544 €	5,9%
<i>Salaires nets</i>	23 558 €	11,1%
<i>Charges sociales</i>	13 809 €	6,5%
Charges de personnel	37 367 €	17,6%
<i>CSG déductible</i>	3 517 €	1,7%
<i>Autres impôts</i>	2 370 €	1,1%
Impôts et taxes	5 887 €	2,8%
<i>Loyers et charges locatives</i>	12 204 €	5,7%
<i>Locations</i>	1 701 €	0,8%
<i>Honoraires</i>	17 814 €	8,4%
<i>Primes d'assurance</i>	2 268 €	1,1%
<i>Autres TFSE</i>	6 398 €	3,0%
<i>Frais de déplacement</i>	6 760 €	3,2%
<i>Charges sociales personnelles</i>	19 347 €	9,1%
<i>Fournitures de bureau</i>	3 532 €	1,7%
<i>Autres frais divers de gestion</i>	25 960 €	12,2%
Charges externes	95 984 €	45,2%
<i>Produits financiers</i>	734 €	0,3%
<i>Frais financiers</i>	727 €	0,3%
Résultat financier	8 €	0,0%
<i>Gains divers</i>	16 040 €	7,5%
<i>Pertes diverses</i>	6 983 €	3,3%
<i>Dotation aux amortissements</i>	1 752 €	0,8%
Bénéfice	67 997 €	32,0%

Source : UNASA , ARAPL

Lecture : les bénéfices représentent 32 % du montant net des recettes

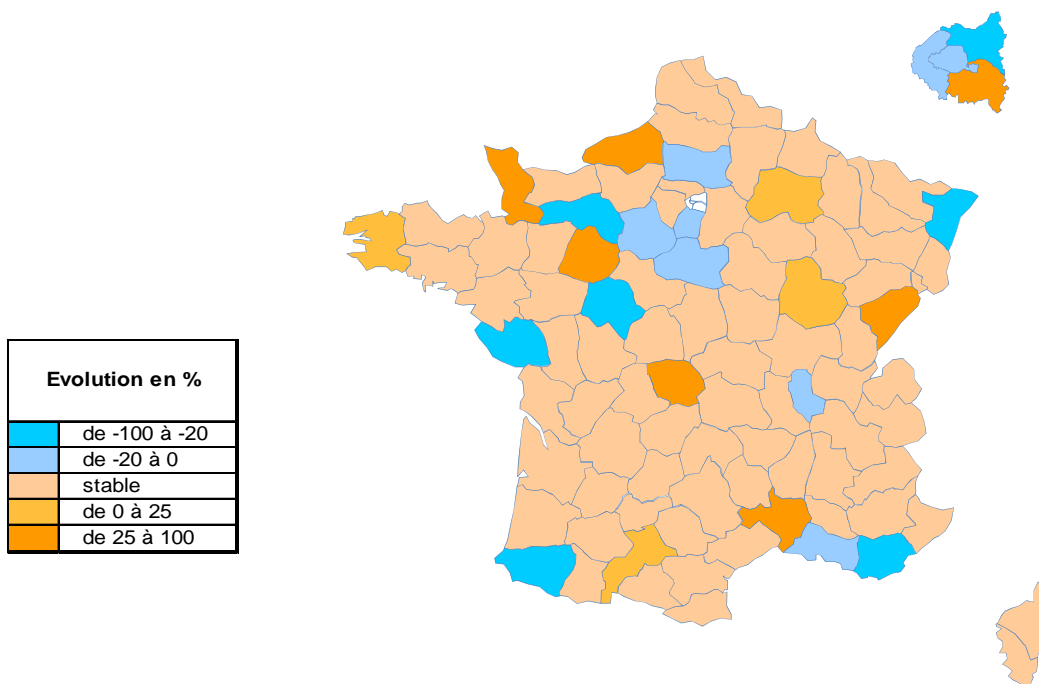
Répartition départementale

Densité départementale



Source répartition géographique : caisse de retraite, traitement DGE-P3E

Evolution départementale sur 1 an



Source répartition géographique : caisse de retraite, traitement DGE-P3E