

Principales valeurs

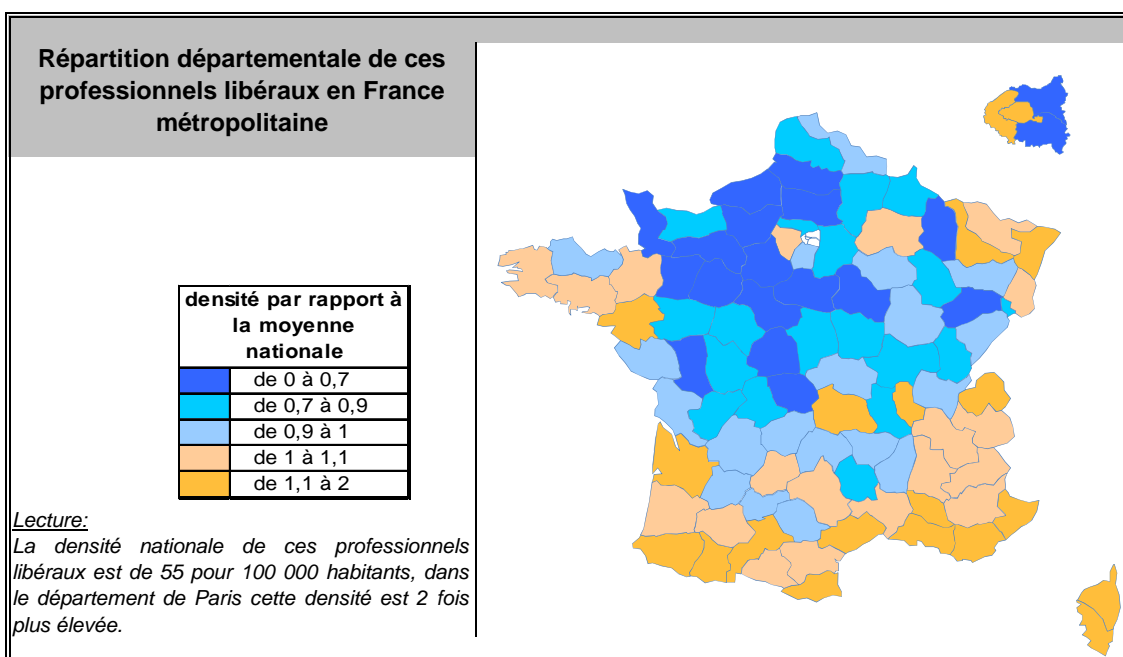
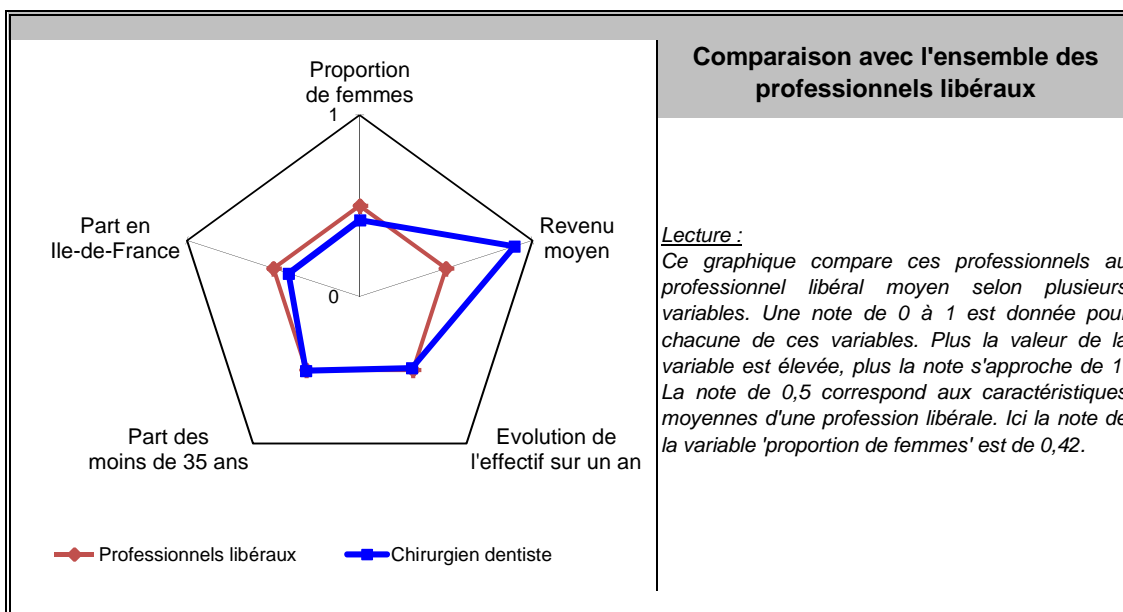
31/12/2015

Nombre de professionnels* :	37 196 (41 309)
Evolution sur 1 an :	0,5%
Part des femmes :	41%
Revenu moyen 2015 :	98 641 €
Part en Ile-de-France :	18%

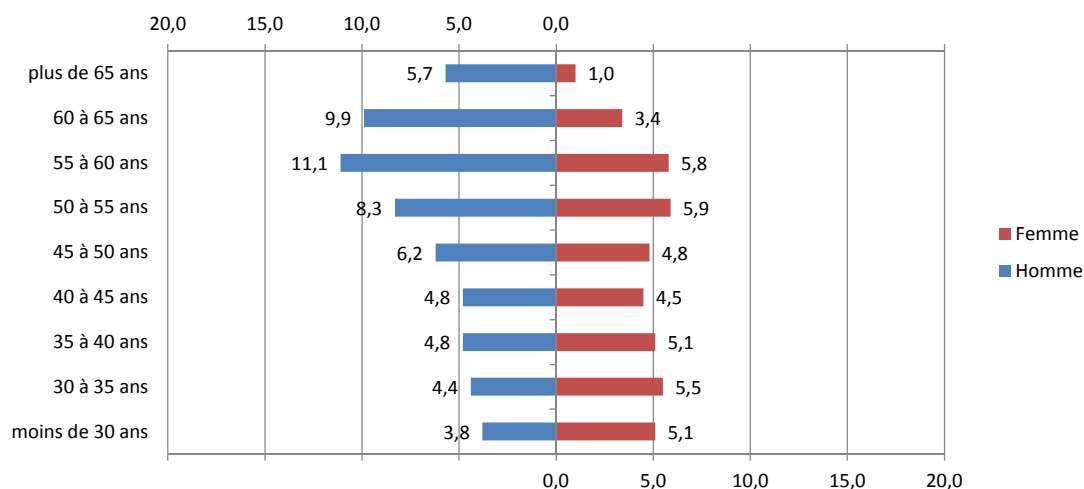
Source effectif global :DREES, traitement DGE-P3E

*ayant une activité non salariée (entre parenthèses le nombre total de professionnels, salariés inclus)

Points forts et faiblesses



Pyramide des âges



Source : DREES, traitement DGE-P3E

Lecture : 6,2 % de ces professionnels libéraux sont des hommes entre 45 et 50 ans.

Estimation des données fiscales 2015


	Moyenne	Répartition
<i>Recettes encaissées</i>	274 436 €	
<i>Débours</i>	22 €	
<i>Honoraires récédés</i>	3 297 €	
Montant net des recettes	271 117 €	100%
Achats	51 565 €	19,0%
<i>Salaires nets</i>	15 995 €	5,9%
<i>Charges sociales</i>	12 377 €	4,6%
Charges de personnel	28 372 €	10,5%
<i>CSG déductible</i>	6 216 €	2,3%
<i>Autres impôts</i>	3 249 €	1,2%
Impôts et taxes	9 465 €	3,5%
<i>Loyers et charges locatives</i>	12 131 €	4,5%
<i>Locations</i>	10 714 €	4,0%
<i>Honoraires</i>	3 413 €	1,3%
<i>Primes d'assurance</i>	1 542 €	0,6%
<i>Autres TFSE</i>	8 208 €	3,0%
<i>Frais de déplacement</i>	4 355 €	1,6%
<i>Charges sociales personnelles</i>	32 204 €	11,9%
<i>Fournitures de bureau</i>	2 969 €	1,1%
<i>Autres frais divers de gestion</i>	4 824 €	1,8%
Charges externes	80 360 €	29,6%
<i>Produits financiers</i>	5 €	0,0%
<i>Frais financiers</i>	1 055 €	0,4%
Résultat financier	-1 050 €	-0,4%
<i>Gains divers</i>	3 579 €	1,3%
<i>Pertes diverses</i>	223 €	0,1%
<i>Dotation aux amortissements</i>	5 021 €	1,9%
Bénéfice	98 641 €	36,4%

Source : UNASA , ARAPL

Lecture : les bénéfices représentent 36,4 % du montant net des recettes

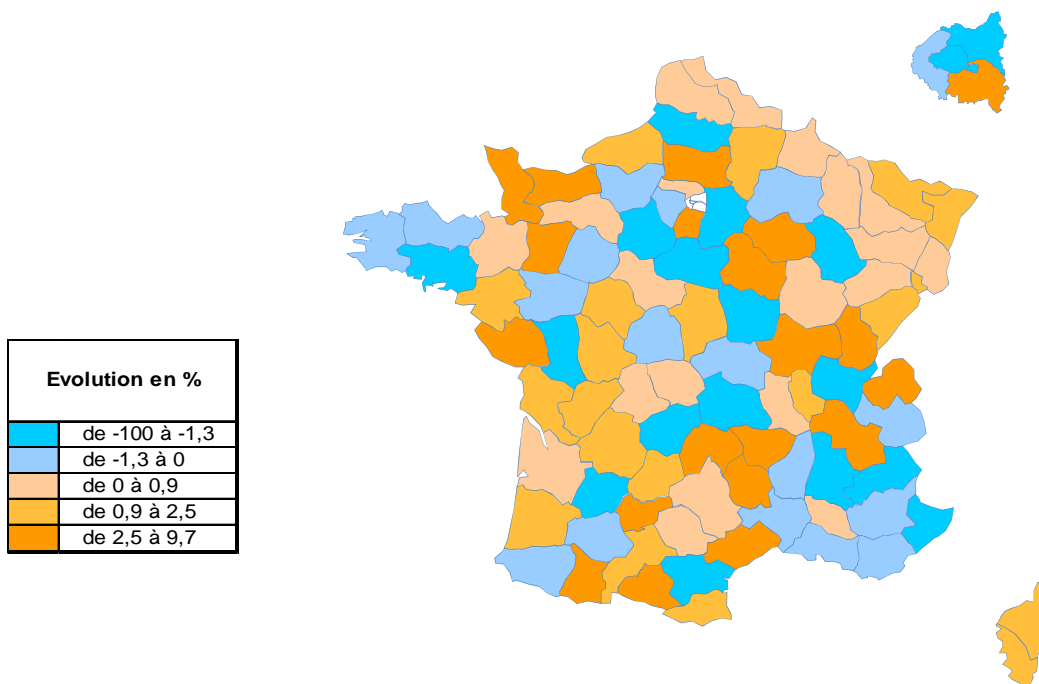
Répartition départementale

Densité départementale



Source répartition géographique : DREES, traitement DGE-P3E

Evolution départementale sur 1 an



Source répartition géographique : DREES, traitement DGE-P3E