

## Principales valeurs

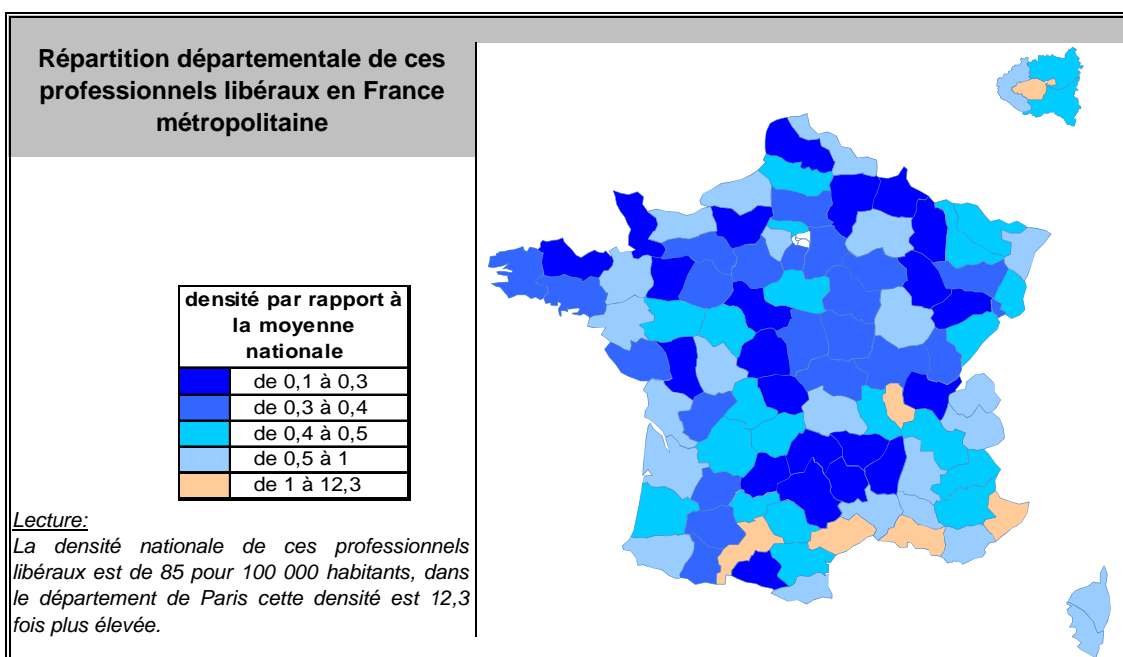
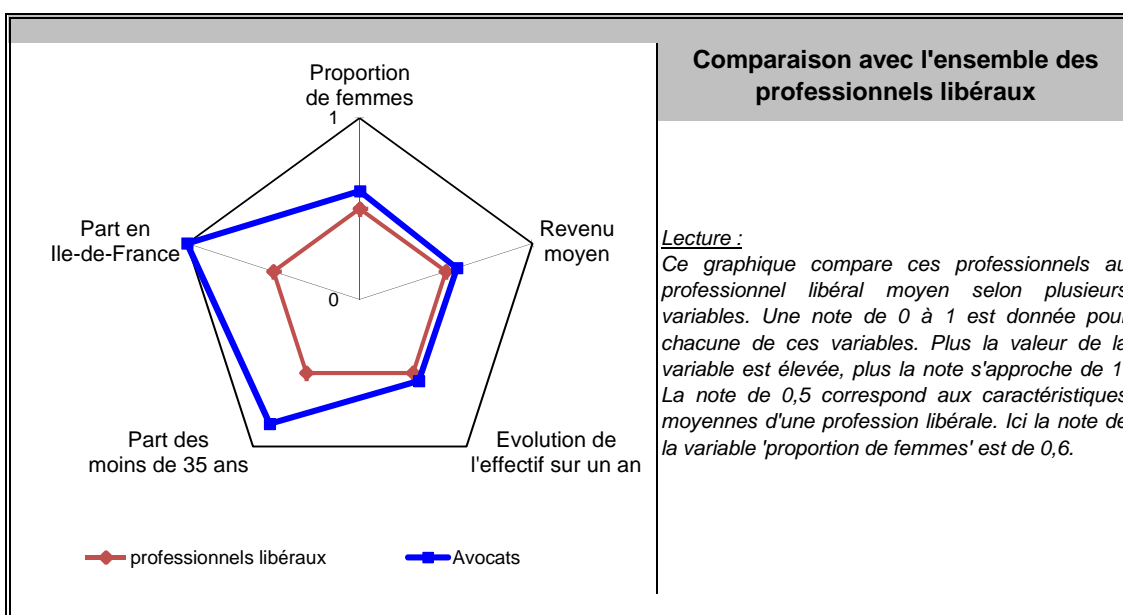
31/12/2012

Nombre de professionnels* :	54 087
Evolution sur 1 an :	4,63%
Part des femmes :	53%
Revenu moyen 2011 :	70 419 €
Part en Ile-de-France :	51%

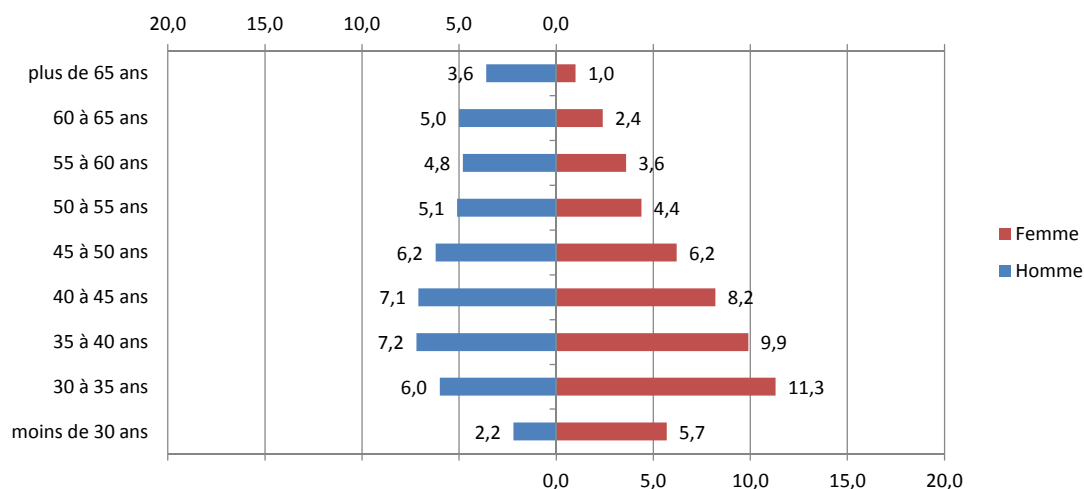
Source effectif global : caisse de retraite, traitement DGE-P3E

\*ayant une activité non salariée

## Points forts et faiblesses



## Pyramide des âges



Source : caisse de retraite, traitement DGE-P3E

Lecture : 6,2 % de ces professionnels libéraux sont des hommes entre 45 et 50 ans.

## Estimation des données fiscales 2011

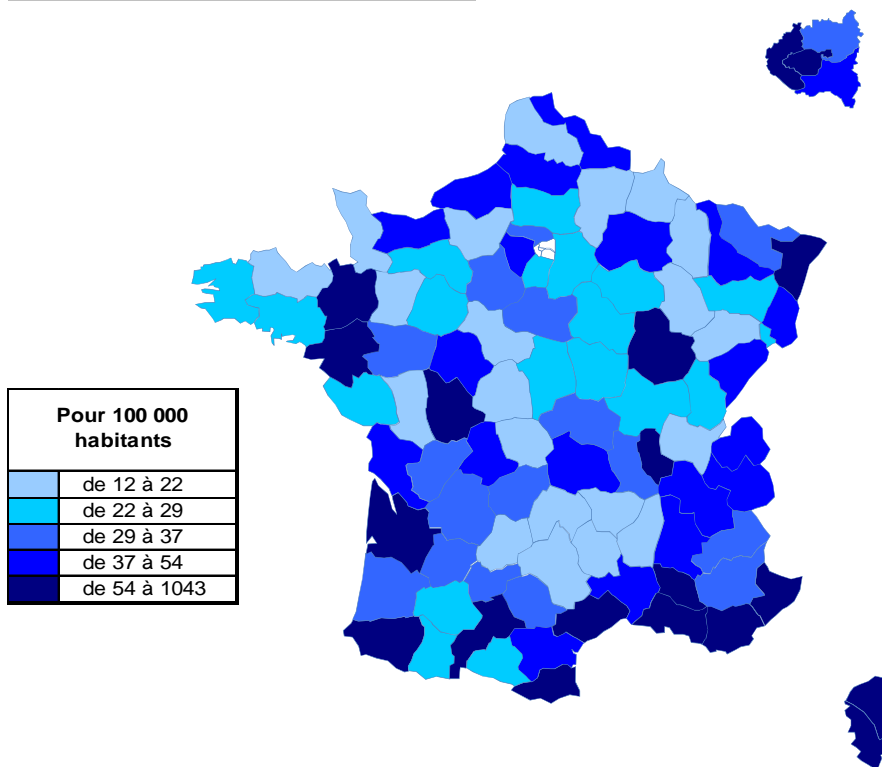
	Moyenne	Répartition
<i>Recettes encaissées</i>	179 387 €	
<i>Débours</i>	2 126 €	
<i>Honoraires récédés</i>	9 852 €	
<b>Montant net des recettes</b>	<b>167 409 €</b>	<b>100%</b>
<b>Achats</b>	<b>437 €</b>	<b>0,3%</b>
<i>Salaires nets</i>	12 343 €	7,4%
<i>Charges sociales</i>	9 294 €	5,6%
<b>Charges de personnel</b>	<b>21 637 €</b>	<b>12,9%</b>
<i>CSG déductible</i>	3 943 €	2,4%
<i>Autres impôts</i>	1 366 €	0,8%
<b>Impôts et taxes</b>	<b>5 309 €</b>	<b>3,2%</b>
<i>Loyers et charges locatives</i>	9 110 €	5,4%
<i>Locations</i>	1 251 €	0,7%
<i>Honoraires</i>	2 347 €	1,4%
<i>Primes d'assurance</i>	1 096 €	0,7%
<i>Autres TFSE</i>	2 639 €	1,6%
<i>Frais de déplacement</i>	7 166 €	4,3%
<i>Charges sociales personnelles</i>	15 252 €	9,1%
<i>Fournitures de bureau</i>	12 836 €	7,7%
<i>Autres frais divers de gestion</i>	6 678 €	4,0%
<b>Charges externes</b>	<b>51 697 €</b>	<b>30,9%</b>
<i>Produits financiers</i>	13 €	0,0%
<i>Frais financiers</i>	726 €	0,4%
<b>Résultat financier</b>	<b>-713 €</b>	<b>-0,4%</b>
<i>Gains divers</i>	2 326 €	1,4%
<i>Pertes diverses</i>	258 €	0,2%
<i>Dotation aux amortissements</i>	2 235 €	1,3%
<b>Bénéfice</b>	<b>70 419 €</b>	<b>42,1%</b>

Source : UNASA , ARAPL

Lecture : les bénéfices représentent 42,1 % du montant net des recettes


## Répartition départementale

### Densité départementale



Source répartition géographique : caisse de retraite, traitement DGE-P3E

### Evolution départementale sur 1 an



Source répartition géographique : caisse de retraite, traitement DGE-P3E