

Note de lecture :

Cette fiche présente les professionnels libéraux qui se sont inscrits auprès de leur caisse de retraite en tant qu'arbitre, joueur ou sportif professionnel, maître-nageur, entraîneur d'échecs.



**Principales valeurs**

31/12/2015

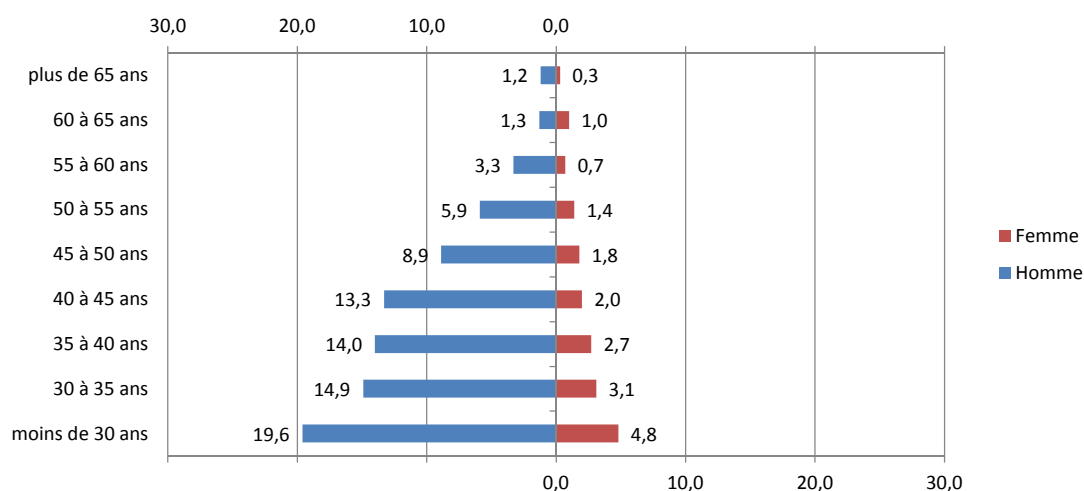
Nombre de professionnels* :	767
Evolution sur 1 an :	-3,5%
Part des femmes :	18%
Revenu moyen 2015 :	15 888 €
Part en Ile-de-France :	16%

Source effectif global : caisse de retraite, traitement DGE-P3E  
 \*ayant une activité non salariée

**Points forts et faiblesses**



## Pyramide des âges



Source : caisse de retraite, traitement DGE-P3E

Lecture : 8,9 % de ces professionnels libéraux sont des hommes entre 45 et 50 ans.

## Estimation des données fiscales 2015

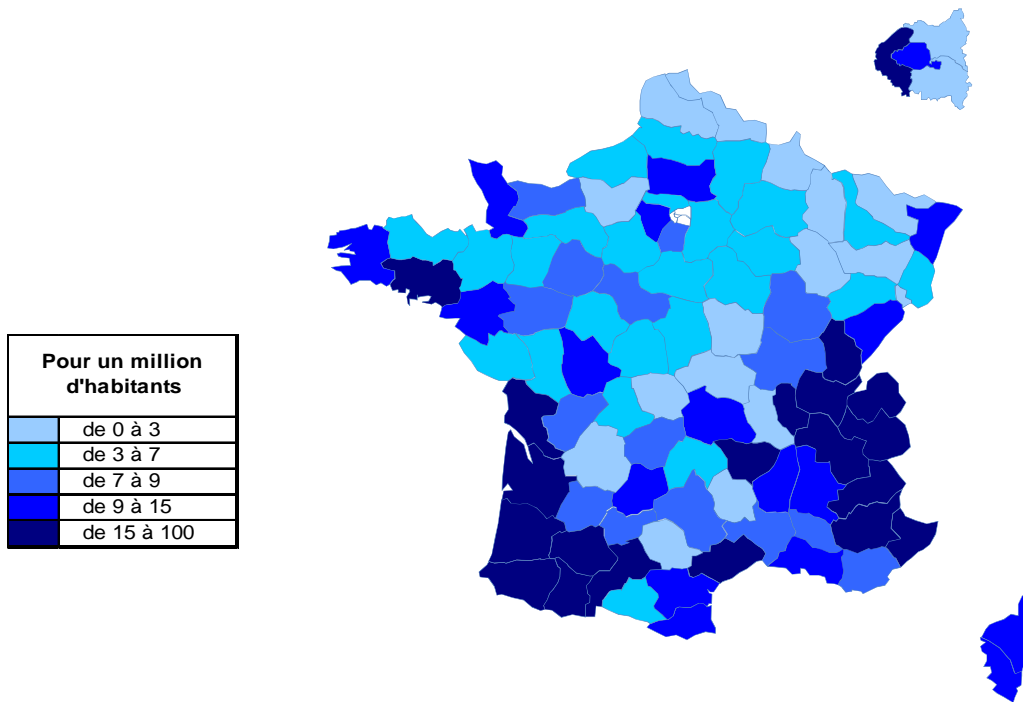
	Moyenne	Répartition
<i>Recettes encaissées</i>	42 609 €	
<i>Débours</i>	254 €	
<i>Honoraires rétrocedés</i>	896 €	
<b>Montant net des recettes</b>	<b>41 460 €</b>	<b>100%</b>
<b>Achats</b>	<b>864 €</b>	<b>2,1%</b>
<i>Salaires nets</i>	290 €	0,7%
<i>Charges sociales</i>	204 €	0,5%
<b>Charges de personnel</b>	<b>494 €</b>	<b>1,2%</b>
<i>CSG déductible</i>	1 099 €	2,6%
<i>Autres impôts</i>	491 €	1,2%
<b>Impôts et taxes</b>	<b>1 590 €</b>	<b>3,8%</b>
<i>Loyers et charges locatives</i>	1 823 €	4,4%
<i>Locations</i>	329 €	0,8%
<i>Honoraires</i>	1 313 €	3,2%
<i>Primes d'assurance</i>	453 €	1,1%
<i>Autres TFSE</i>	2 521 €	6,1%
<i>Frais de déplacement</i>	6 723 €	16,2%
<i>Charges sociales personnelles</i>	5 591 €	13,5%
<i>Fournitures de bureau</i>	1 006 €	2,4%
<i>Autres frais divers de gestion</i>	2 327 €	5,6%
<b>Charges externes</b>	<b>22 085 €</b>	<b>53,3%</b>
<i>Produits financiers</i>	4 €	0,0%
<i>Frais financiers</i>	116 €	0,3%
<b>Résultat financier</b>	<b>-112 €</b>	<b>-0,3%</b>
<i>Gains divers</i>	998 €	2,4%
<i>Pertes diverses</i>	43 €	0,1%
<i>Dotation aux amortissements</i>	1 383 €	3,3%
<b>Bénéfice</b>	<b>15 888 €</b>	<b>38,3%</b>

Source : UNASA , ARAPL

Lecture : les bénéfices représentent 38,3 % du montant net des recettes

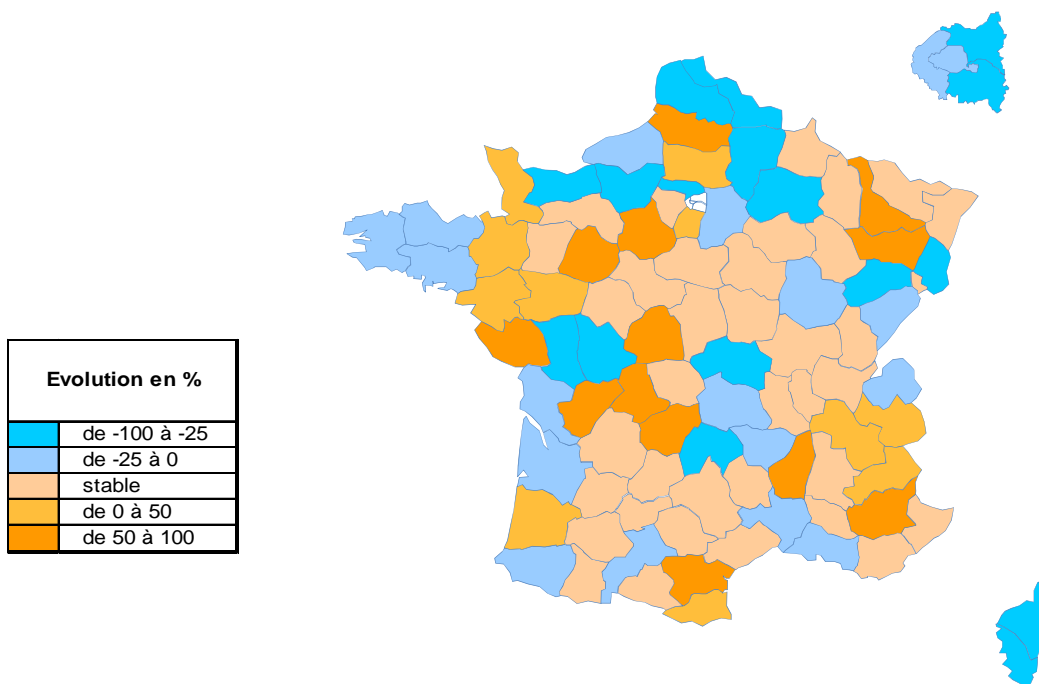
## Répartition départementale

### Densité départementale



Source répartition géographique : caisse de retraite, traitement DGE-P3E

### Evolution départementale sur 1 an



Source répartition géographique : caisse de retraite, traitement DGE-P3E