

## Principales valeurs

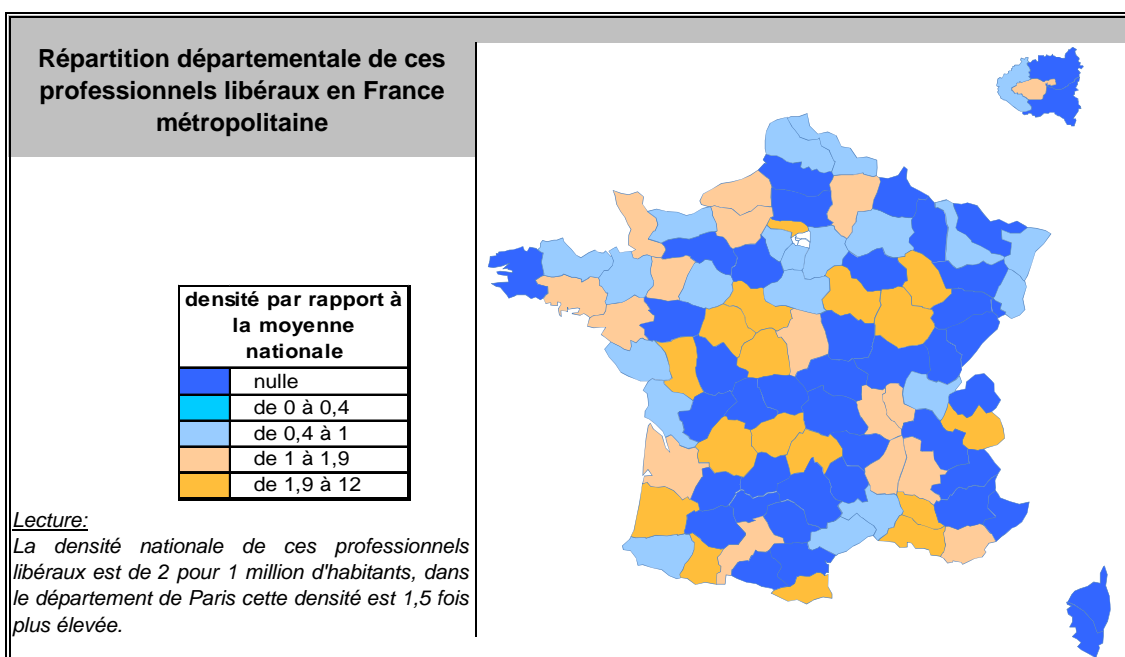
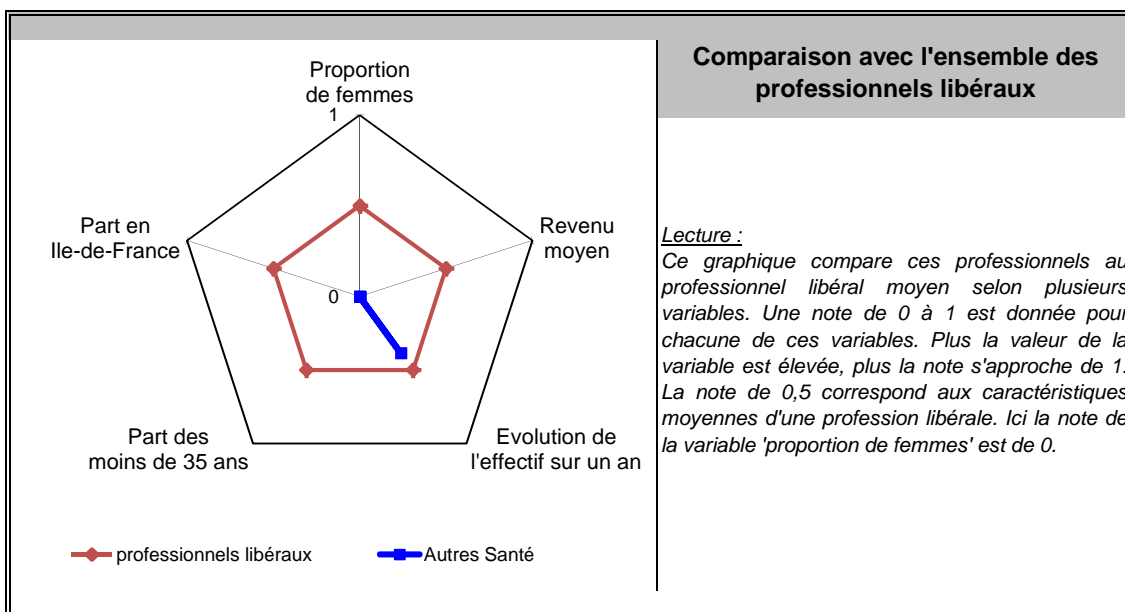
31/12/2012

Nombre de professionnels* :	115
Evolution sur 1 an :	505,26%
Part des femmes :	92%
Revenu moyen 2011 :	non disponible
Part en Ile-de-France :	17%

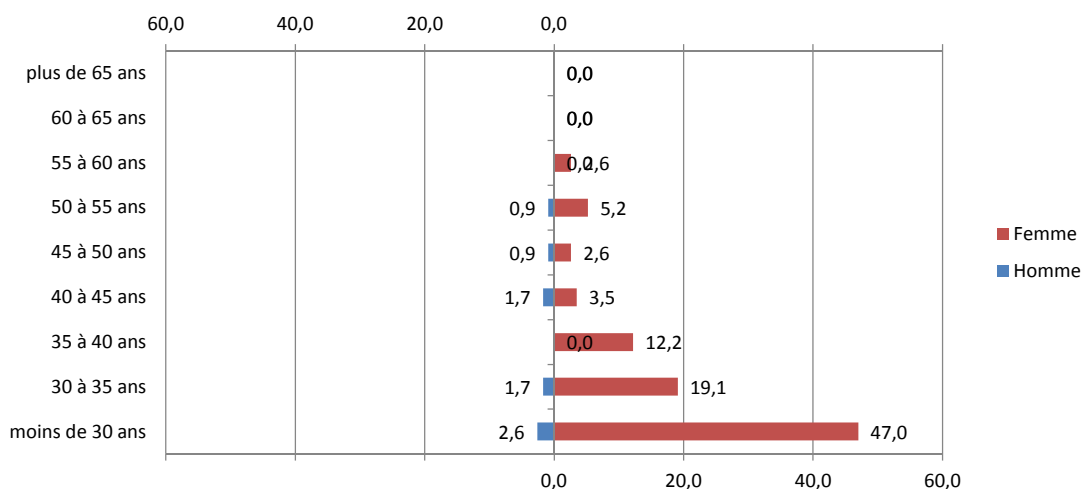
Source effectif global : caisse de retraite, traitement DGE-P3E

\*ayant une activité non salariée

## Points forts et faiblesses



## Pyramide des âges



Source : caisse de retraite, traitement DGE-P3E

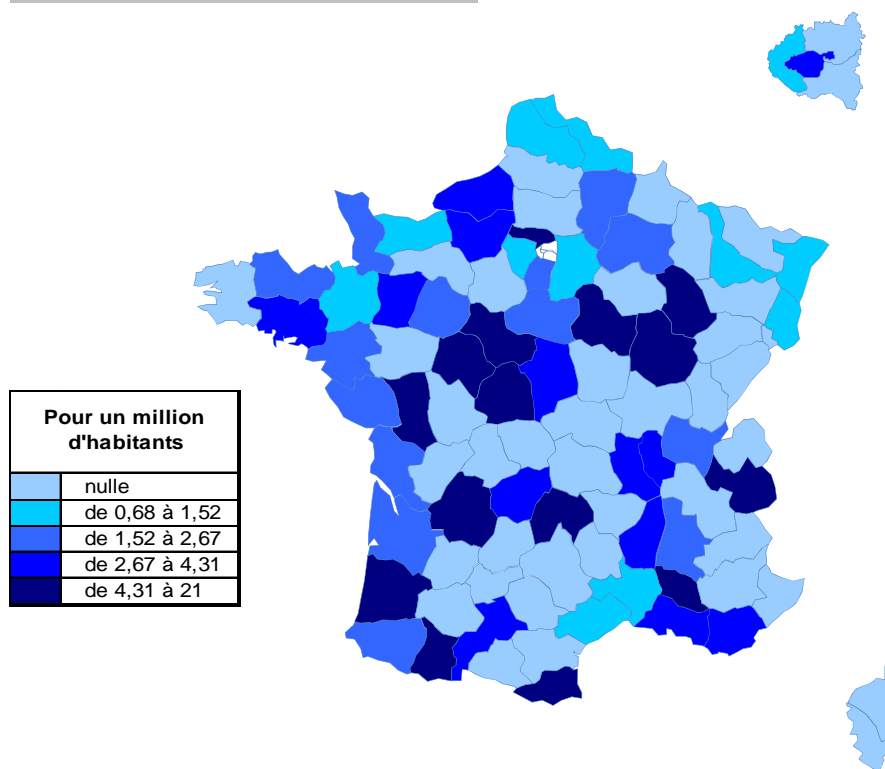
Lecture : 0,9 % de ces professionnels libéraux sont des hommes entre 45 et 50 ans.

## Estimation des données fiscales 2011

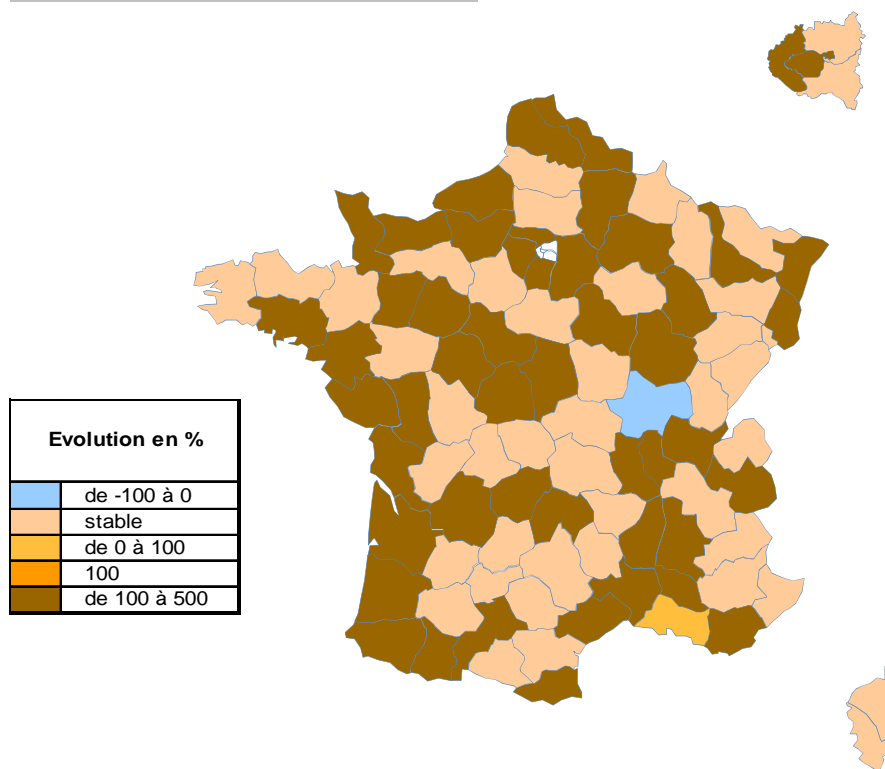
	Moyenne	Répartition
<i>Recettes encaissées</i>	<i>nd</i>	
<i>Débours</i>	<i>nd</i>	
<i>Honoraires récédés</i>	<i>nd</i>	
<b>Montant net des recettes</b>	<b>nd</b>	<b>nd</b>
<b>Achats</b>	<b>nd</b>	<b>nd</b>
<i>Salaires nets</i>	<i>nd</i>	<i>nd</i>
<i>Charges sociales</i>	<i>nd</i>	<i>nd</i>
<b>Charges de personnel</b>	<b>nd</b>	<b>nd</b>
<i>CSG déductible</i>	<i>nd</i>	<i>nd</i>
<i>Autres impôts</i>	<i>nd</i>	<i>nd</i>
<b>Impôts et taxes</b>	<b>nd</b>	<b>nd</b>
<i>Loyers et charges locatives</i>	<i>nd</i>	<i>nd</i>
<i>Locations</i>	<i>nd</i>	<i>nd</i>
<i>Honoraires</i>	<i>nd</i>	<i>nd</i>
<i>Primes d'assurance</i>	<i>nd</i>	<i>nd</i>
<i>Autres TFSE</i>	<i>nd</i>	<i>nd</i>
<i>Frais de déplacement</i>	<i>nd</i>	<i>nd</i>
<i>Charges sociales personnelles</i>	<i>nd</i>	<i>nd</i>
<i>Fournitures de bureau</i>	<i>nd</i>	<i>nd</i>
<i>Autres frais divers de gestion</i>	<i>nd</i>	<i>nd</i>
<b>Charges externes</b>	<b>nd</b>	<b>nd</b>
<i>Produits financiers</i>	<i>nd</i>	<i>nd</i>
<i>Frais financiers</i>	<i>nd</i>	<i>nd</i>
<b>Résultat financier</b>	<b>nd</b>	<b>nd</b>
<i>Gains divers</i>	<i>nd</i>	<i>nd</i>
<i>Pertes diverses</i>	<i>nd</i>	<i>nd</i>
<i>Dotation aux amortissements</i>	<i>nd</i>	<i>nd</i>
<b>Bénéfice</b>	<b>nd</b>	<b>nd</b>

Remarque : Les données fournies par les associations agréées de gestion ne permettent pas de disposer de résultats spécifiques à cette profession

## Répartition départementale

Densité  
départementale

Source répartition géographique : caisse de retraite, traitement DGE-P3E

Evolution  
départementale sur 1 an

Source répartition géographique : caisse de retraite, traitement DGE-P3E