

Note de lecture :


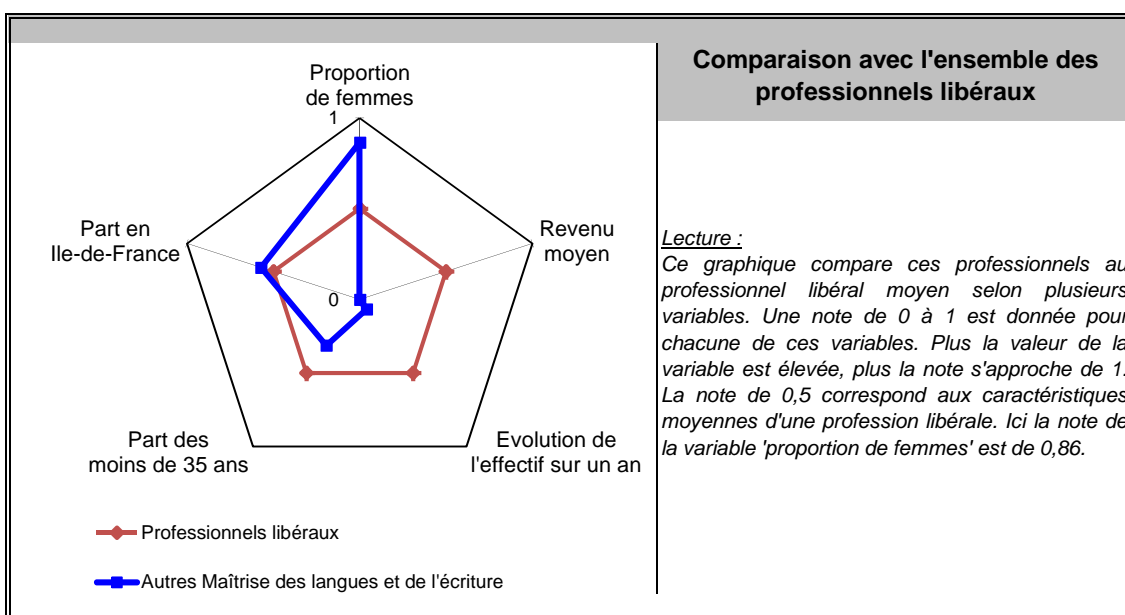
Cette fiche présente les professionnels libéraux qui se sont inscrits auprès de leur caisse de retraite en tant que copiste, correcteur lecteur, documentaliste, iconographe, noteur, rédacteur, secrétaire, speaker, transcripteur, auteur de travaux bibliographiques.

Principales valeurs

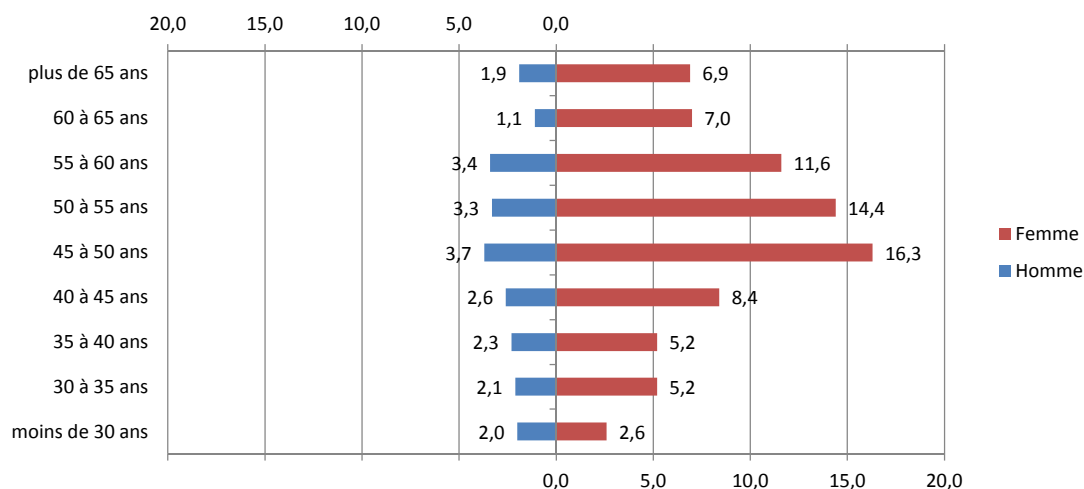
| | |
|-----------------------------|----------------|
| | 31/12/2015 |
| Nombre de professionnels* : | 695 |
| Evolution sur 1 an : | -19,1% |
| Part des femmes : | 78% |
| Revenu moyen 2015 : | non disponible |
| Part en Ile-de-France : | 26% |

Source effectif global : caisse de retraite, traitement DGE-P3E
 *ayant une activité non salariée

Points forts et faiblesses



Pyramide des âges



Source : caisse de retraite, traitement DGE-P3E

Lecture : 3,7 % de ces professionnels libéraux sont des hommes entre 45 et 50 ans.

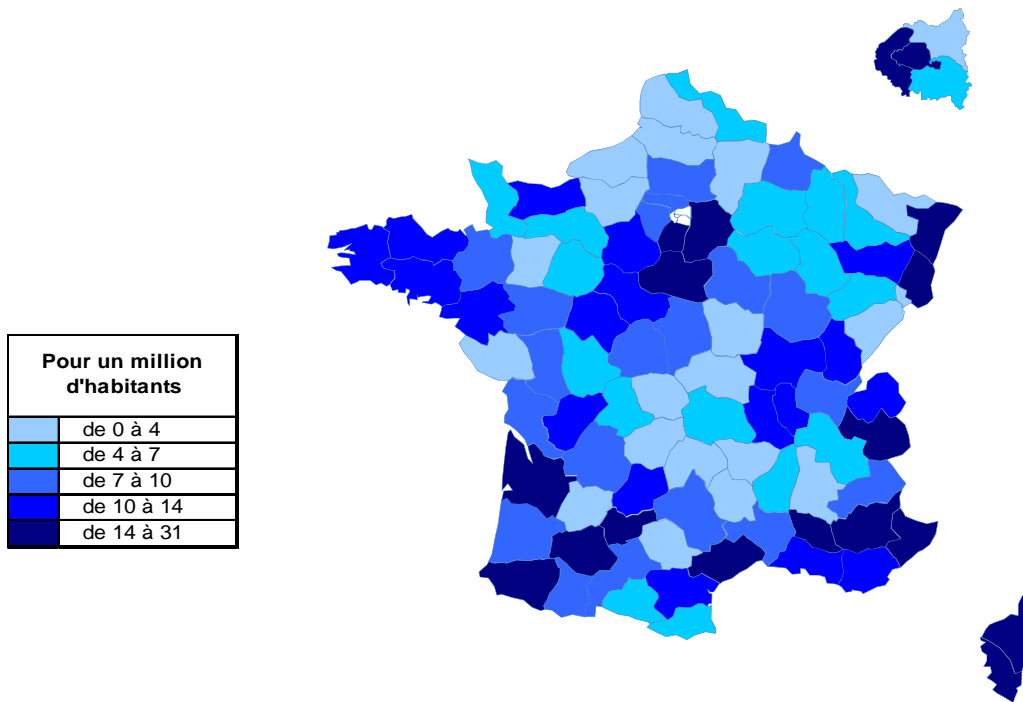
Estimation des données fiscales 2015

| | Moyenne | Répartition |
|---------------------------------------|-----------|-------------|
| <i>Recettes encaissées</i> | <i>nd</i> | |
| <i>Débours</i> | <i>nd</i> | |
| <i>Honoraires récédés</i> | <i>nd</i> | |
| Montant net des recettes | nd | nd |
| Achats | nd | nd |
| <i>Salaires nets</i> | <i>nd</i> | <i>nd</i> |
| <i>Charges sociales</i> | <i>nd</i> | <i>nd</i> |
| Charges de personnel | nd | nd |
| <i>CSG déductible</i> | <i>nd</i> | <i>nd</i> |
| <i>Autres impôts</i> | <i>nd</i> | <i>nd</i> |
| Impôts et taxes | nd | nd |
| <i>Loyers et charges locatives</i> | <i>nd</i> | <i>nd</i> |
| <i>Locations</i> | <i>nd</i> | <i>nd</i> |
| <i>Honoraires</i> | <i>nd</i> | <i>nd</i> |
| <i>Primes d'assurance</i> | <i>nd</i> | <i>nd</i> |
| <i>Autres TFSE</i> | <i>nd</i> | <i>nd</i> |
| <i>Frais de déplacement</i> | <i>nd</i> | <i>nd</i> |
| <i>Charges sociales personnelles</i> | <i>nd</i> | <i>nd</i> |
| <i>Fournitures de bureau</i> | <i>nd</i> | <i>nd</i> |
| <i>Autres frais divers de gestion</i> | <i>nd</i> | <i>nd</i> |
| Charges externes | nd | nd |
| <i>Produits financiers</i> | <i>nd</i> | <i>nd</i> |
| <i>Frais financiers</i> | <i>nd</i> | <i>nd</i> |
| Résultat financier | nd | nd |
| <i>Gains divers</i> | <i>nd</i> | <i>nd</i> |
| <i>Pertes diverses</i> | <i>nd</i> | <i>nd</i> |
| <i>Dotation aux amortissements</i> | <i>nd</i> | <i>nd</i> |
| Bénéfice | nd | nd |

Remarque : Les données fournies par les associations agréées de gestion ne permettent pas de disposer de résultats spécifiques à cette profession

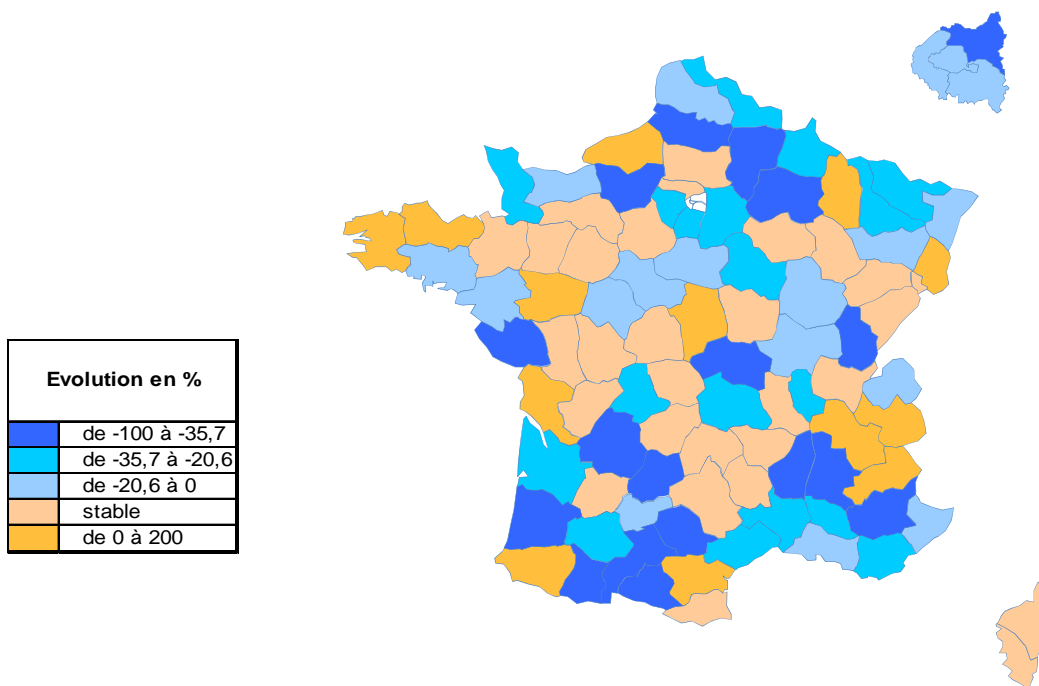
Répartition départementale

Densité départementale



Source répartition géographique : caisse de retraite, traitement DGE-P3E

Evolution départementale sur 1 an



Source répartition géographique : caisse de retraite, traitement DGE-P3E