

Note de lecture :

En dehors de professions réglementées de guide-conférencier, guide de haute et moyenne montagne, certains professionnels libéraux peuvent être inscrits dans la catégorie générique "Accompagnement" auprès de leur caisse de retraite


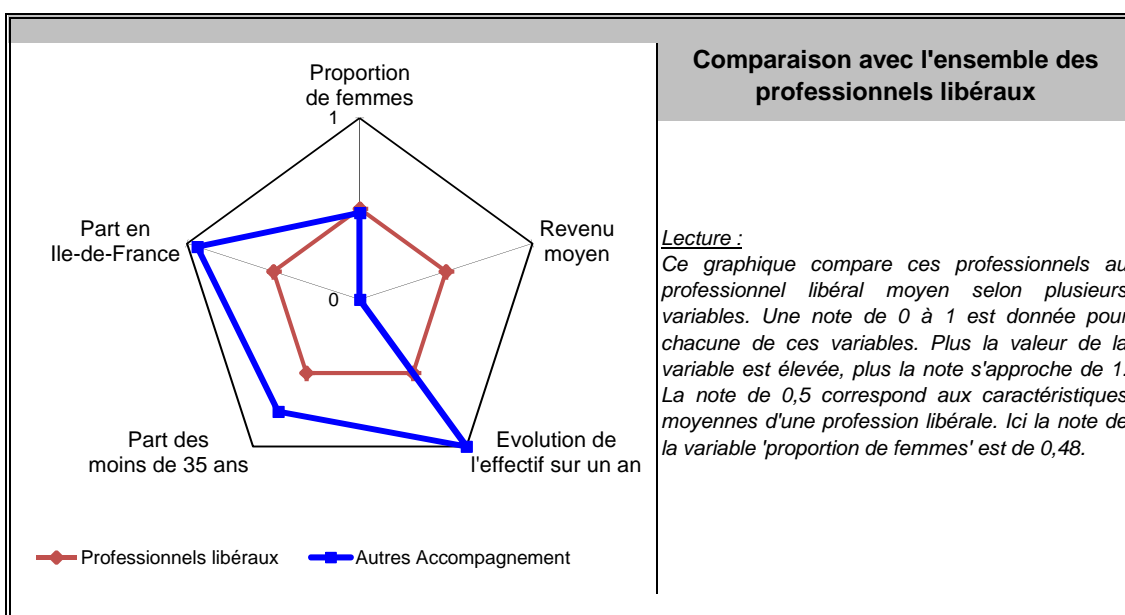
Principales valeurs

31/12/2015

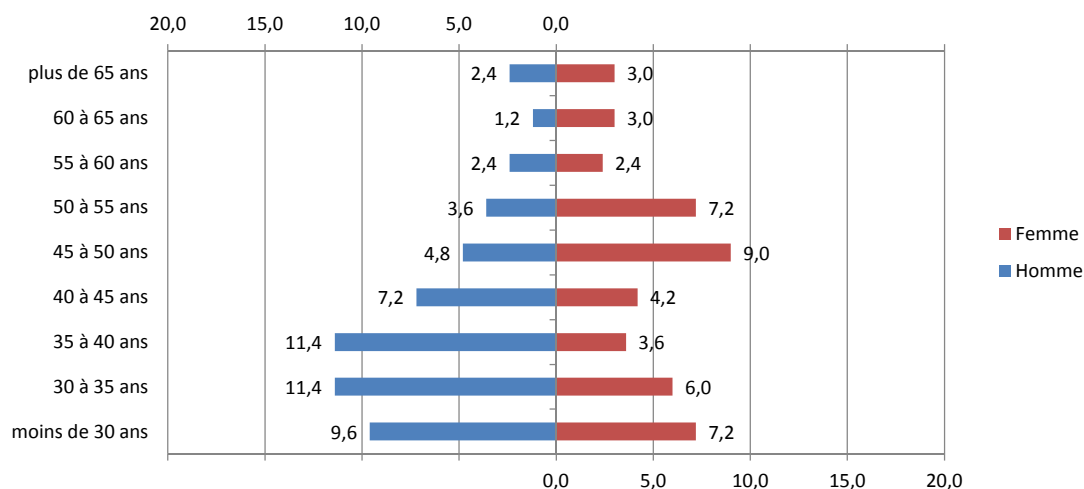
| | |
|-----------------------------|----------------|
| Nombre de professionnels* : | 166 |
| Evolution sur 1 an : | 72,9% |
| Part des femmes : | 46% |
| Revenu moyen 2015 : | non disponible |
| Part en Ile-de-France : | 44% |

Source effectif global : caisse de retraite, traitement DGE-P3E
 *ayant une activité non salariée

Points forts et faiblesses



Pyramide des âges



Source : caisse de retraite, traitement DGE-P3E

Lecture : 4,8 % de ces professionnels libéraux sont des hommes entre 45 et 50 ans.

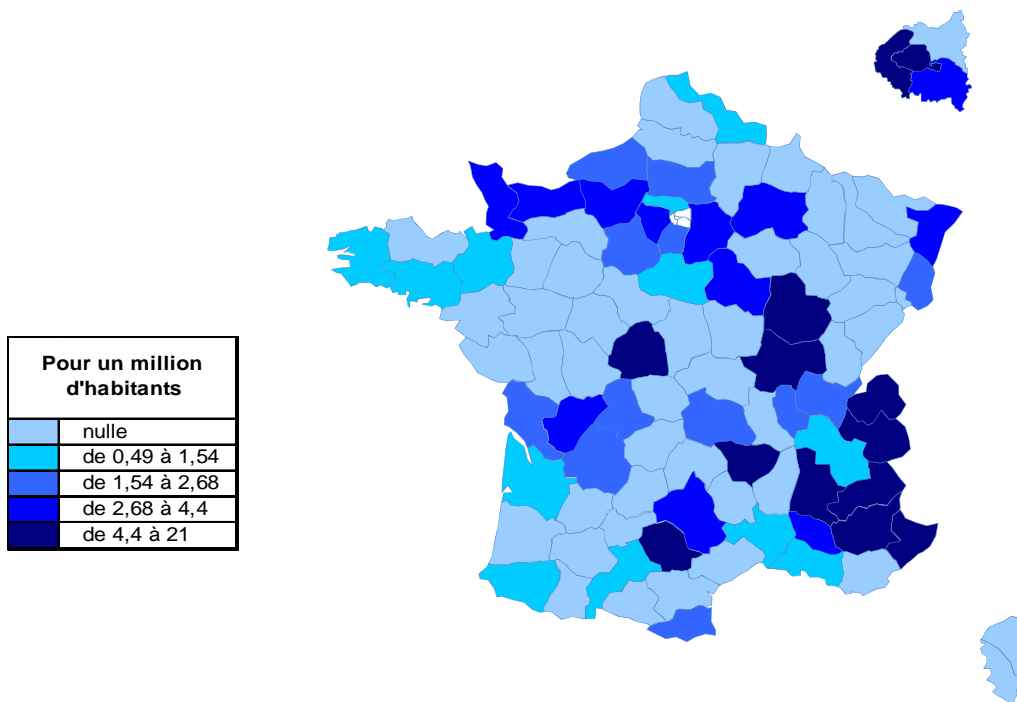
Estimation des données fiscales 2015

| | Moyenne | Répartition |
|---------------------------------------|-----------|-------------|
| <i>Recettes encaissées</i> | <i>nd</i> | |
| <i>Débours</i> | <i>nd</i> | |
| <i>Honoraires rétrocedés</i> | <i>nd</i> | |
| Montant net des recettes | nd | nd |
| Achats | nd | nd |
| <i>Salaires nets</i> | <i>nd</i> | <i>nd</i> |
| <i>Charges sociales</i> | <i>nd</i> | <i>nd</i> |
| Charges de personnel | nd | nd |
| <i>CSG déductible</i> | <i>nd</i> | <i>nd</i> |
| <i>Autres impôts</i> | <i>nd</i> | <i>nd</i> |
| Impôts et taxes | nd | nd |
| <i>Loyers et charges locatives</i> | <i>nd</i> | <i>nd</i> |
| <i>Locations</i> | <i>nd</i> | <i>nd</i> |
| <i>Honoraires</i> | <i>nd</i> | <i>nd</i> |
| <i>Primes d'assurance</i> | <i>nd</i> | <i>nd</i> |
| <i>Autres TFSE</i> | <i>nd</i> | <i>nd</i> |
| <i>Frais de déplacement</i> | <i>nd</i> | <i>nd</i> |
| <i>Charges sociales personnelles</i> | <i>nd</i> | <i>nd</i> |
| <i>Fournitures de bureau</i> | <i>nd</i> | <i>nd</i> |
| <i>Autres frais divers de gestion</i> | <i>nd</i> | <i>nd</i> |
| Charges externes | nd | nd |
| <i>Produits financiers</i> | <i>nd</i> | <i>nd</i> |
| <i>Frais financiers</i> | <i>nd</i> | <i>nd</i> |
| Résultat financier | nd | nd |
| <i>Gains divers</i> | <i>nd</i> | <i>nd</i> |
| <i>Pertes diverses</i> | <i>nd</i> | <i>nd</i> |
| <i>Dotation aux amortissements</i> | <i>nd</i> | <i>nd</i> |
| Bénéfice | nd | nd |

Remarque : Les données fournies par les associations agréées de gestion ne permettent pas de disposer de résultats spécifiques à cette profession

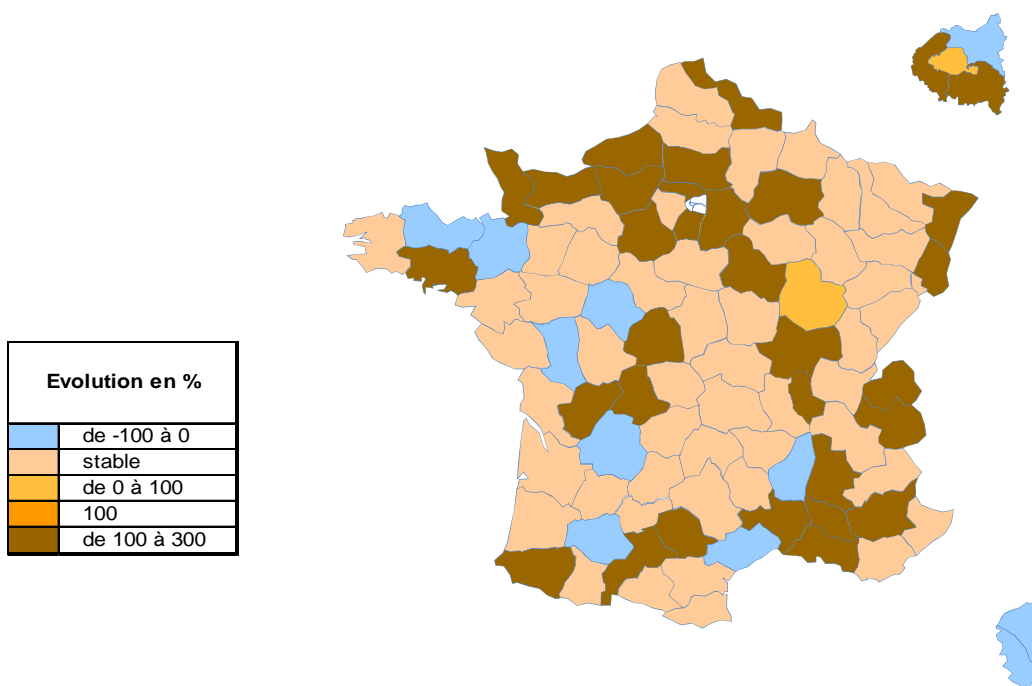
Répartition départementale

Densité départementale



Source répartition géographique : caisse de retraite, traitement DGE-P3E

Evolution départementale sur 1 an



Source répartition géographique : caisse de retraite, traitement DGE-P3E